

Starke

by  tobimar®

Te dezvolti în altă lumină!

Starke

by  tobimar®



Catalog Starke

**Acest catalog este updatat
la data de 08.04.2026
Scanați codul pentru a vedea
cea mai recentă versiune.**

Starke

by  tobimar®



Despre noi

Pe o piață în continuă schimbare, unde eficiența energetică, estetica și durabilitatea devin cerințe esențiale, s-a născut dorința de a crea un brand care să le îmbine armonios. Astfel, în anul **2011**, a luat naștere **Starke**, brand dezvoltat de compania **Tobimar**, cu misiunea de a oferi soluții de iluminat inovatoare și de înaltă calitate.

Astăzi, **Starke este sinonim cu calitatea superioară și inovația**, reunind într-un portofoliu divers soluții de iluminat adaptate celor mai variate spații și nevoi. Prin fiecare proiect realizat și prin fiecare client mulțumit, am consolidat poziția brandului pe piață și am contribuit la crearea unor spații sigure, confortabile și plăcute.



**Eficiență
energetică**



**Simplitate și
durabilitate**



**Protecție și
siguranță**



Te dezvolti în altă lumină!

Misiunea noastră

Misiunea Starke este simplă, dar ambițioasă: să iluminăm și să transformăm spațiile în care trăim și lucrăm, oferind soluții electrice inovatoare și de înaltă calitate. Ne dorim să depășim constant așteptările clienților și să contribuim la crearea unui mediu mai eficient din punct de vedere energetic.

Valorile noastre

Calitate necompromisă

La Tobimar, calitatea este nucleul a tot ceea ce facem. Fiecare produs pe care îl lansăm pe piață trece printr-un riguros proces de testare și certificare pentru a asigura durabilitate și performanță superioară.

Inovație continuă

Investim constant în cercetare și dezvoltare pentru a rămâne în avangarda tehnologiei de iluminat. Astfel, reușim să oferim soluții moderne, eficiente și adaptabile nevoilor diverse ale clienților noștri.

Fiabilitate și încredere

Construim relații durabile cu clienții noștri, bazate pe încredere și respect reciproc. Fiecare produs Starke este o promisiune de fiabilitate și calitate.

Sustenabilitate și responsabilitate

Ne dedicăm protejării mediului înconjurător prin dezvoltarea de produse care reduc consumul de energie și amprenta de carbon.

Orientare către client

Ne ascultăm clienții și ne adaptăm constant pentru a le satisface nevoile și cerințele specifice. Oferim soluții personalizate și suport continuu, asigurându-ne că fiecare proiect este un succes și că fiecare client este pe deplin mulțumit.



Cuprins

01. Gama corpuri de iluminat



Panouri LED încastrate



Panouri LED aparente



Accesorii panouri LED



Mini-panouri LED aparente



Mini-panouri LED încastrate



Mini-panouri LED 3CCT



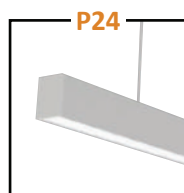
Corp LED baghetă IP20



Corp pentru tub cu LED



Corp LED IP20



Corp LED suspendat IP20



Corp LED IP65



Corp LED IP65 inserabil



Corp LED IP65 High Lumen



Corp LED IP65 slim



Corpuri pentru tuburi LED



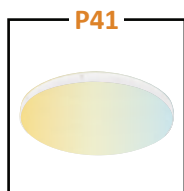
Corpuri tip spot



Corpuri highbay



Corpuri Exit



Plafonieră LED



Plafonieră LED și kit urgență



Plafonieră LED cu senzor



Plafonieră LED cu telecomandă



Aplică LED dreaptă/oblică



Corpuri tip spot aparent oval



Aplice LED de exterior



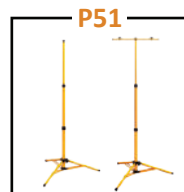
Proiectoare LED



Proiectoare LED cu senzor



Proiectoare LED portabile



Suporturi de prindere



Proiectoare LED cu panou solar



Corp LED Stradal **Olimp**



Corp stradal cu telegestiune



Corp LED Stradal **Venus**



Corp LED Stradal **Aurora**



Stâlpi, prezoane și brațe

02. Gama surse de iluminat



Becuri LED A60, A70, P45 și B37



Becuri LED R50, T100 și T120



Becuri LED GU5.3 și GU10



Becuri LED G4 și G9



Tuburi LED



Becuri LED filament

03. Gama aparataj



Aparataj



Dulapuri metalice



Dulapuri ABS



Dulapuri ABS cu capac transparent

04. Gama protecție

05. Gama conectivă



Prelungitoare 3 prize



Grupuri prize



Prelungitoare 5 prize



Cordoane și derulatoare




Ștechere, adaptoare și prize



Prize pop-up și modulare

06. Gama materiale instalații



Canal cablu PVC



Tuburi flexibile



Papuci, pini și conectori



Tăruși pentru împământare



Jgheaburi metalice și accesorii



Tuburi rigide și doze zidărie/rigips

Starke



01. Gama corpuri de iluminat

Panouri LED



P08



Panouri LED încastrate

P13



Panouri LED aparente

P15



Accesorii panouri LED

P17




Mini-panouri LED

Caracteristici

- Panouri echipate cu LED-uri cu ramă din aluminiu, vopsită în câmp electrostatic.
- Dispersor din PMMA și reflector din polietilenă.
- Durată mare de viață, consum redus de energie și flux luminos mare.
- Transformator (driver) cu standard ENEC livrat împreună cu panoul.
- Conector tip "plug-in" între panou și alimentator

Aplicații


- Iluminatul general în birouri, spitale, zone de recepție, spații comerciale, școli, săli de conferințe.



Te dezvolti
în altă LUMINĂ

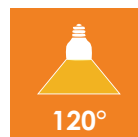


Panouri LED încastate tip ramă



Aplicații

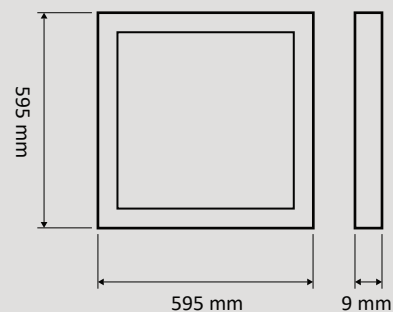
- Iluminat general, modern, zone de recepție, săli de conferințe, spații comerciale



Caracteristici

- Corp de iluminat simplu și elegant, foarte ușor de montat.
- Durată de viață lungă și costuri de energie electrică și mentenanță reduse.
- Factor putere 0.9: 90% din consumul corpului se utilizează pentru iluminat.
- Tip LED: SMD2835
- Ramă: aluminiu
- Culoare material: alb

Dimensiuni



Date tehnice

Cod	Descriere	Putere	Flux luminos modul LED	Flux luminos produs	Temperatură culoare	Dimensiuni	EAN
ST00585	Panou încastat tip ramă	40W	5000 lm	4200 lm	4000K	595 x 595 x 9 mm	5944035101033

Panouri LED încastate cu tehnologie Backlite

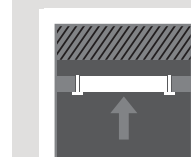


Caracteristici


- Corpuri de iluminat pentru montaj încastat cu tehnologie backlite care permite o mai bună uniformitate a luminii evitând efectul de îngălbenire.
- Rama corpului din profil de aluminiu, iar carcasa din tablă de oțel, vopsite în câmp electrostatic.
- Chipuri LED montate pe carcasă și care luminează de sus în jos,
- Transformator (driver) cu standard ENEC livrat împreună cu panoul.
- Conector tip "plug-in" între panou și alimentator.

Aplicații

- Poate fi utilizat în birouri, școli, spitale și spații comerciale.



1. montaj casetat
(nu necesită accesorii)



3. montaj aparent
(necesită kit montaj)



Date tehnice

Cod	Descriere	Putere	Flux luminos modul LED	Flux luminos produs	Temperatură culoare	Dimensiuni	EAN
ST00520	Backlite	40W	5300 lm	4400 lm	4000K	595 x 595 x 30 mm	5944035106724
ST00521	Backlite	40W	5300 lm	4400 lm	6500K	595 x 595 x 30 mm	5944035106809
ST00546	Backlite	40W	5300 lm	4400 lm	4000K	295 x 1195 x 30mm	5944035107721
ST00547	Backlite	40W	5300 lm	4400 lm	6500K	295 x 1195 x 30mm	5944035100128

Panou LED încastat dimabil cu senzor crepuscular și senzor PIR

ST00777	Backlite	30W	4400lm	3600lm	4000K	595 x 595 x 30 mm	5944035101941
ST00522	Kit montaj panou LED backlite					600 x 600 x 65 mm	5944035106731
ST00598	Kit montaj panou LED backlite fără șuruburi					600 x 600 x 65 mm	5944035106762
ST00549	Kit montaj panou LED backlite fără șuruburi					300 x 1200 x 65mm	5944035107738



ST00522
Kit montaj panou LED backlite
600 x 600 x 65 mm




ST00598
Kit montaj panou LEDbacklite fără șuruburi
600 x 600 x 65 mm


Panouri LED încastrate cu tehnologie Sidelite



60 x 60 cm



30 x 120 cm



30 x 60 cm



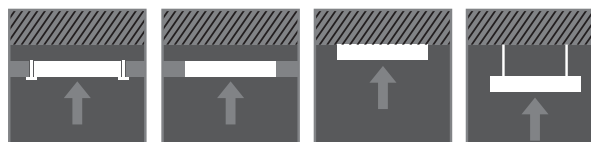
Caracteristici

- Posibilitați diferite de montaj: încastrat în plafon fals casetat, încastrat în tavan de gipscarton, aparent, suspendat.
- Dispersor din PMMA (Polimetilmetacrilat) și reflector din polietilenă. Materialul PMMA oferă o durată mai mare de viață decât PC (poli carbonat) sau PS (polistiren).
- Transformator (driver) cu standard ENEC livrat împreună cu panoul.
- Conector tip "plug-in" între panou și alimentator.

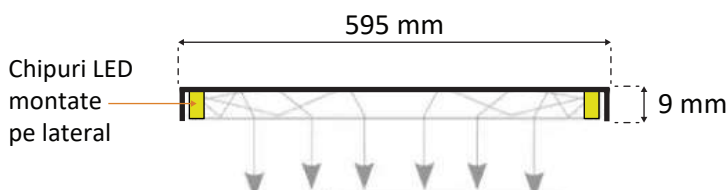
Aplicații

- Poate fi utilizat în birouri, zone de recepție, spitale, săli de conferințe, școli.

Montaj



- | | | | |
|---|---|--|---|
| 1. montaj casetat
nu necesită accesorii | 2. montaj în rigips
necesită cleme
ST00567 | 3. montaj aparent
necesită kit montaj
ST00544 / ST00599 / ST00539 | 4. montaj suspendat
necesită suspensie
ST00582 |
|---|---|--|---|



Date tehnice

Cod	Descriere	Putere	Flux luminos modul LED	Flux luminos produs	Temperatură de culoare	Grad de protecție	Dimensiuni	EAN
ST00540	Sidelite	40W	5300 lm	4400 lm	4000K	IP40	595 x 595 x 9 mm	5944035104577
ST00541	Sidelite	40W	5300 lm	4400 lm	6500K	IP40	595 x 595 x 9 mm	5944035104584
ST00756	Sidelite	24W	3000 lm	2400 lm	4000K	IP40	295 x 595 x 9 mm	5944035101736
ST00757	Sidelite	24W	3000 lm	2400 lm	6500K	IP40	295 x 595 x 9 mm	5944035101743
ST00266	Sidelite	36W	4320 lm	3240 lm	4000K	IP40	595 x 595 x 9 mm	5944035107950
ST00267	Sidelite	36W	4320 lm	3240 lm	6500K	IP40	595 x 595 x 9 mm	5944035107967
ST00268	Sidelite	48W	5350 lm	4320 lm	4000K	IP40	595 x 595 x 9 mm	5944035107974
ST00269	Sidelite	48W	5350 lm	4320 lm	6500K	IP40	595 x 595 x 9 mm	5944035107981

Antibacterial

ST00778	Sidelite	40W	5300 lm	4400 lm	4000K	IP65	595 x 595 x 9 mm	5944035101958
ST00779	Sidelite	40W	5900 lm	4800 lm	6500K	IP65	595 x 595 x 9 mm	5944035101965

ST00544	Kit montaj panou LED sidelite						600 x 600 x 43 mm	5944035100104
ST00599	Kit montaj panou LED sidelite fără șuruburi						600 x 600 x 43 mm	5944035106779
ST00539	Kit montaj panou LED sidelite						300 x 600 x 43 mm	5944035102566

ST00544



ST00599



ST00539



ST00582



ST00567



Panouri LED încastrate cu tehnologie Edge-lit


110 lm/W


GARANȚIE
 5 ani


DURATĂ VIAȚĂ
 30000 ore


IP40

PMMA
 DISPERSOR

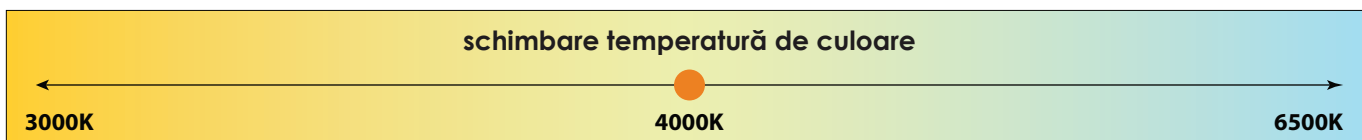
PF
 FACTOR PUTERE
 > 0.9


 DRIVER

60 x 60 cm

30 x 120 cm

30 x 60 cm



Avantaje

- Funcția 3CCT permite selectarea temperaturii de culoare în funcție de aplicație, oferind flexibilitate maximă în utilizare.
- Cu o eficiență ridicată de până la 120 lm/W și 140 lm/W, panourile edge-lit Starke asigură un consum redus de energie și performanță luminoasă superioară.

Caracteristici

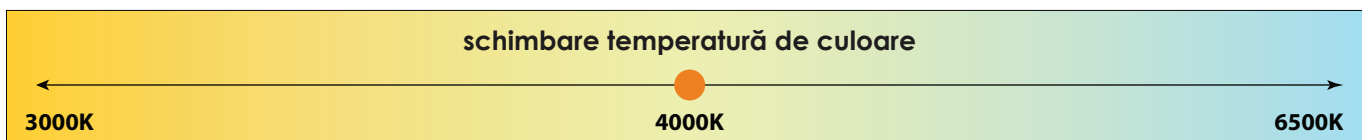

- Tehnologie edge-lit (oferă iluminare uniformă și un design slim, potrivit pentru orice spațiu modern.
- Driver LIFUD (asigură fiabilitate și funcționare stabilă, fără fluctuații și o durată de viață extinsă, susținută de garanție de 5 ani.)

Date tehnice

Cod	Descriere	Putere	Flux luminos	Temperatură de culoare	Grad de protecție	Dimensiuni	EAN
ST02710	Edge-lit	24W	2880lm	3000K-4000K-6500K	IP40	295 x 595 x 9mm	5944035113777
ST02711	Edge-lit	40W	4800lm	3000K-4000K-6500K	IP40	595 x 595 x 9mm	5944035113784
ST02712	Edge-lit	40W	4800lm	3000K-4000K-6500K	IP40	295 x 1195 x 9mm	5944035113791
ST02713	Edge-lit	48W	5760lm	3000K-4000K-6500K	IP40	595 x 595 x 9mm	5944035113807



Panouri LED încastrate cu tehnologie Back-lit



Avantaje

- Funcția 3CCT permite adaptarea temperaturii de culoare în funcție de spațiu, iar puterea selectabilă (28–40W) oferă flexibilitate în proiectare și utilizare.
- Cu o eficiență de 120 lm/W aceste panouri reprezintă o soluție echilibrată între performanță, siguranță și cost.

Caracteristici

- Tehnologie back-lit (lumină directă uniformă)
- Putere selectabilă: 28 / 30 / 36 / 40 W
- Eficiență luminoasă: 120 lm/W
- UGR <19 (confort vizual ridicat)
- Difuzor TPA ignifug (siguranță sporită)

Date tehnice

Cod	Descriere	Putere	Flux luminos	Temperatură de culoare	Grad de protecție	Dimensiuni	EAN
ST02720	Back-lit	28W-30W-36W-40W	120 lm/W	3000K-4000K-6500K	IP40	595 x 595 x 30mm	5944035113814
ST02721	Back-lit	28W-30W-36W-40W	120 lm/W	3000K-4000K-6500K	IP40	295 x 1195 x 30mm	5944035113821

ST00544



ST00599



ST00539



ST00582



ST00567



Panouri LED aparente cu tehnologie Sidelite




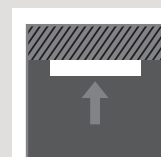
Caracteristici

- Corpuri echipate cu LED-uri pentru montaj aparent pe tavan.
- Durată mare de viață, consum redus de energie și flux luminos mare.
- Corp din aluminiu turnat sub presiune, vopsit în câmp electrostatic.
- Dispersor din PMMA (Polimetilmetacrilat) și reflector din polietilenă. Materialul PMMA este mai bun ca și grosime decât PC (poli-carbonat) sau PS (polistiren) și oferă o durată de viață extinsă.
- Transformator (driver) cu standard ENEC livrat împreună cu panoul.
- Conector tip "plug-in" între panou și alimentator`

Aplicații

- Poate fi utilizat în spații comerciale sau unde accesul pentru mentenanță este dificil.

Montaj: aparent



Date tehnice

Cod	Descriere	Putere	Flux luminos modul LED	Flux luminos produs	Temperatură culoare	Culoare	Dimensiuni	EAN
ST00709 NOU	Sidelite	24W	3000 lm	2400 lm	4000K	alb	300 x 600 x 38 mm	5944035101262
ST00710 NOU	Sidelite	24W	3000 lm	2400 lm	6500K	alb	300 x 600 x 38 mm	5944035101279
ST00773	Sidelite	24W	3000 lm	2400 lm	4000K	negru	300 x 600 x 38 mm	5944035101903
ST00774	Sidelite	24W	3000 lm	2400 lm	6500K	negru	300 x 600 x 38 mm	5944035101910
ST00754	Sidelite	40W	5000 lm	4000 lm	4000K	alb	600 x 600 x 38 mm	5944035101712
ST00755	Sidelite	40W	5000 lm	4000 lm	6500K	alb	600 x 600 x 38 mm	5944035101729
ST00750	Sidelite	40W	5000 lm	4000 lm	4000K	alb	300 x 1200 x 38 mm	5944035101675
ST00751	Sidelite	40W	5000 lm	4000 lm	6500K	alb	300 x 1200 x 38 mm	5944035101682

Premium

Date tehnice



ST00525	Sidelite	40W	5900 lm	5200 lm	4000K	alb	600 x 600 x 38 mm	5944035106786
ST00526	Sidelite	40W	5900 lm	5200 lm	6500K	alb	600 x 600 x 38 mm	5944035106793
ST00523	Sidelite	40W	5900 lm	5200 lm	4000K	alb	300 x 1200 x 38 mm	5944035106748
ST00524	Sidelite	40W	5900 lm	5200 lm	6500K	alb	300 x 1200 x 38 mm	5944035106755

Panouri LED aparente cu tehnologie Edge-lit



schimbare temperatură de culoare



Avantaje

- Funcția 3CCT permite selectarea temperaturii de culoare în funcție de aplicație, oferind flexibilitate maximă în utilizare.
- Cu o eficiență ridicată de până la 120 lm/W și 140 lm/W, panourile asigură un consum redus de energie și performanță luminoasă superioară.

Caracteristici

- Tehnologie edge-lit (oferă iluminare uniformă și un design slim, potrivit pentru orice spațiu modern.
- Driver LIFUD (asigură fiabilitate și funcționare stabilă, fără fluctuații și o durată de viață extinsă, susținută de garanție de 5 ani.)



120 lm/W

Date tehnice

Cod	Descriere	Putere	Flux luminos	Temperatură de culoare	Grad de protecție	Dimensiuni	EAN
ST02700	Edge-lit	28W	2880lm	3000K-4000K-6500K	IP40	300x600x35mm	5944035113722
ST02701	Edge-lit	40W	4800lm	3000K-4000K-6500K	IP40	600x600x35mm	5944035113739
ST02702	Edge-lit	40W	4800lm	3000K-4000K-6500K	IP40	300x1200x35mm	5944035113746



140 lm/W

Date tehnice

Cod	Descriere	Putere	Flux luminos	Temperatură de culoare	Grad de protecție	Dimensiuni	EAN
ST02704	Edge-lit	40W	5600lm	3000K-4000K-6500K	IP40	600x600x35mm	5944035113753
ST02705	Edge-lit	40W	5600lm	3000K-4000K-6500K	IP40	300x1200x35mm	5944035113760

ST00544



ST00599



fără șuruburi

ST00539




ST00582



ST00567



Accesorii pentru panouri LED



ST00544
Kit montaj panou LED sidelite
600 x 600 x 43 mm



ST00598
Kit montaj panou LED
backlite fără șuruburi
600 x 600 x 65 mm



ST00599
Kit montaj panou LED
sidelite fără șuruburi
600 x 600 x 43 mm



ST00522
Kit montaj panou LED backlite
600 x 600 x 65 mm




ST00539
Kit montaj panou LED sidelite
300 x 600 x 43 mm



ST00549
Kit montaj panou LED backlite fără șuruburi
300 x 1200 x 65 mm


Cod	Descriere	Dimensiuni	EAN
ST00522	Kit montaj panou LED backlite	600 x 600 x 65 mm	5944035106731
ST00598	Kit montaj panou LED backlite fără șuruburi	600 x 600 x 65 mm	5944035106762
ST00544	Kit montaj panou LED sidelite	600 x 600 x 43 mm	5944035100104
ST00599	Kit montaj panou LED sidelite fără șuruburi	600 x 600 x 43 mm	5944035106779
ST00549	Kit montaj panou LED backlite fără șuruburi	300 x 1200 x 65 mm	5944035107738
ST00539	Kit montaj panou LED sidelite	300 x 600 x 43 mm	5944035102566

Accesorii pentru panouri LED



Cod	Descriere	EAN
ST00582	Suspensie	5944035104591
ST00567	Set 4 cleme de prindere în rigips	5944035102184
ST00537	Kit emergență panou LED 40-60V, 3-40W, 30%, 3H	5944035112916

Mini-panouri LED încastrate



Caracteristici

- Ușor de instalat datorită clemelor
- Tensiune alimentare: ~220V ÷ 240V / 50 Hz

Aplicații

- Înlocuiesc corpurile convenționale
- Recomandate pentru iluminat general, uz casnic, spații comerciale

Date tehnice

Cod	EAN	Formă	Putere	Flux luminos modul LED	Flux luminos produs	Temperatură de culoare	Dimensiuni L*D	Cantitate per box
ST00368	5944035104348	rotund	3 W	245lm	195lm	4000K	Ø 85 mm	60 buc.
ST00369	5944035104355	rotund	3 W	245lm	195lm	6500K	Ø 85 mm	60 buc.
ST00370	5944035104362	rotund	6 W	520lm	450lm	4000K	Ø 119 mm	40 buc.
ST00371	5944035104379	rotund	6 W	520lm	450lm	6500K	Ø 119 mm	40 buc.
ST00372	5944035104386	pătrat	6 W	520lm	450lm	4000K	117 x 117 mm	40 buc.
ST00373	5944035104393	pătrat	6 W	520lm	450lm	6500K	117 x 117 mm	40 buc.
ST00569	5944035100210	rotund	12 W	1200lm	900lm	4000K	Ø 168 mm	20 buc.
ST00516	5944035104409	rotund	12 W	1200lm	900lm	6500K	Ø 168 mm	30 buc.
ST00571	5944035100234	pătrat	12 W	1200lm	900lm	4000K	167 x 167 mm	30 buc.
ST00518	5944035104416	pătrat	12 W	1200lm	900lm	6500K	167 x 167 mm	30 buc.
ST00570	5944035100227	rotund	18 W	1800lm	1440lm	4000K	Ø 220 mm	20 buc.
ST00374	5944035104423	rotund	18 W	1800lm	1440lm	6500K	Ø 220 mm	20 buc.
ST00572	5944035100241	pătrat	18 W	1800lm	1440lm	4000K	220 x 220 mm	20 buc.
ST00519	5944035104430	pătrat	18 W	1800lm	1440lm	6500K	220 x 220 mm	20 buc.
ST00375	5944035104447	rotund	24 W	2500lm	1920lm	4000K	Ø 296 mm	20 buc.
ST00376	5944035104454	rotund	24 W	2500lm	1920lm	6500K	Ø 296 mm	20 buc.
ST00377	5944035104461	pătrat	24 W	2500lm	1920lm	4000K	297 x 297 mm	20 buc.
ST00378	5944035104478	pătrat	24 W	2500lm	1920lm	6500K	297 x 297 mm	20 buc.

Mini-panouri LED aparente



Caracteristici

- Ușor de instalat datorită clemelor
- Tensiune alimentare: ~220V ÷ 240V / 50 Hz


Aplicații





- Înlocuiesc corpurile convenționale
- Recomandate pentru iluminat general, uz casnic, spații comerciale

Date tehnice

Cod	EAN	Formă	Putere	Flux luminos modul LED	Flux luminos produs	Temperatură de culoare	Dimensiuni L*D	Cantitate per box
ST00379	5944035104485	rotund	6 W	520lm	450lm	4000K	Ø 116 mm	40 buc.
ST00380	5944035104492	rotund	6 W	520lm	450lm	6500K	Ø 116 mm	40 buc.
ST00381	5944035104508	pătrat	6 W	520lm	450lm	4000K	116 x 116 mm	40 buc.
ST00382	5944035104515	pătrat	6 W	520lm	450lm	6500K	116 x 116 mm	40 buc.
ST00577	5944035100296	rotund	12 W	1200lm	900lm	4000K	Ø 165mm	30 buc.
ST00573	5944035100258	rotund	12 W	1200lm	900lm	6500K	Ø 165 mm	30 buc.
ST00579	5944035100319	pătrat	12 W	1200lm	900lm	4000K	165 x 165 mm	30 buc.
ST00575	5944035100272	pătrat	12 W	1200lm	900lm	6500K	165 x 165 mm	30 buc.
ST00561	5944035102122	rotund	18 W	1800lm	1440lm	4000K	Ø 224 mm	20 buc.
ST00562	5944035102139	rotund	18 W	1800lm	1440lm	6500K	Ø 224 mm	20 buc.
ST00563	5944035102146	pătrat	18 W	1800lm	1440lm	4000K	221 x 221 mm	20 buc.
ST00564	5944035102153	pătrat	18 W	1800lm	1440lm	6500K	221 x 221 mm	20 buc.
ST00566	5944035102177	rotund	24 W	2500lm	1920lm	4000K	Ø 295 mm	10 buc.
ST00565	5944035102160	rotund	24 W	2500lm	1920lm	6500K	Ø 295 mm	10 buc.
ST00752	5944035101699	pătrat	24 W	2500lm	1920lm	4000K	295 x 295 mm	10 buc.
ST00753	5944035101705	pătrat	24 W	2500lm	1920lm	6500K	295 x 295 mm	10 buc.
ST00383	5944035104522	rotund	36 W	4000lm	3240lm	4000K	Ø 400 mm	10 buc.
ST00384	5944035104539	rotund	36 W	4000lm	3240lm	6500K	Ø 400 mm	10 buc.
ST00385	5944035104546	pătrat	36 W	4000lm	3240lm	4000K	400 x 400 mm	10 buc.
ST00386	5944035104553	pătrat	36 W	4000lm	3240lm	6500K	400 x 400 mm	10 buc.

Mini-panouri LED încastrate



- 
DURATĂ VIAȚĂ
 25000 ore
- 
IP20
- 
120°
- 
TENSIUNE
 ~220V÷240V

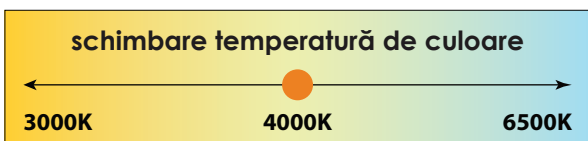


Caracteristici

- Montaj simplificat datorită sistemului de ghidare a șinei, care reduce timpul de instalare și asigură fixare precisă.
- Tensiune alimentare: ~220V ÷ 240V / 50 Hz

Aplicații

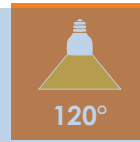
- Înlocuiesc corpurile convenționale
- Recomandate pentru iluminat general, uz casnic, spații comerciale



Date tehnice

Cod	EAN	Formă	Putere	Flux luminos	Temperatură de culoare	Dimensiuni L*D	Cantitate per box
ST02654	5944035113562	rotund	6 W	660 lm	3000K-4000K-6500K	Ø 120 mm	80 buc.
ST02655	5944035113579	pătrat	6 W	660 lm	3000K-4000K-6500K	120 x 120 mm	80 buc.
ST02658	5944035113609	rotund	12 W	1320lm	3000K-4000K-6500K	Ø 170 mm	60 buc.
ST02659	5944035113616	pătrat	12 W	1320lm	3000K-4000K-6500K	170 x 170 mm	60 buc.
ST02662	5944035113647	rotund	18 W	1980lm	3000K-4000K-6500K	Ø 220 mm	40 buc.
ST02663	5944035113654	pătrat	18 W	1980lm	3000K-4000K-6500K	220 x 220 mm	40 buc.
ST02666	5944035113685	rotund	24 W	2640lm	3000K-4000K-6500K	Ø 300 mm	20 buc.
ST02667	5944035113692	pătrat	24 W	2640lm	3000K-4000K-6500K	300 x 300 mm	20 buc.

Mini-panouri LED aparente

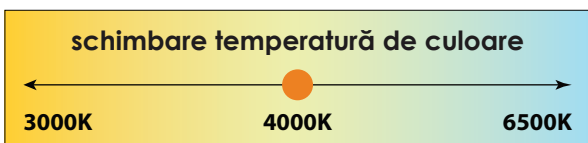


Caracteristici

- Montaj simplificat datorită sistemului de ghidare a șinei, care reduce timpul de instalare și asigură fixare precisă.
- Tensiune alimentare: ~220V ÷ 240V / 50 Hz

Aplicații

- Înlocuiesc corpurile convenționale
- Recomandate pentru iluminat general, uz casnic, spații comerciale



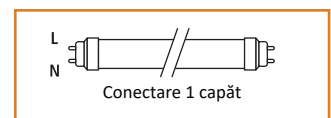
Date tehnice

Cod	EAN	Formă	Putere	Flux luminos	Temperatură de culoare	Dimensiuni L*D	Cantitate per box
ST02656	5944035113586	rotund	6 W	660 lm	3000K-4000K-6500K	Ø 120 mm	80 buc.
ST02657	5944035113593	pătrat	6 W	660 lm	3000K-4000K-6500K	120 x 120 mm	80 buc.
ST02660	5944035113623	rotund	12 W	1320lm	3000K-4000K-6500K	Ø 170 mm	60 buc.
ST02661	5944035113630	pătrat	12 W	1320lm	3000K-4000K-6500K	170 x 170 mm	60 buc.
ST02664	5944035113661	rotund	18 W	1980lm	3000K-4000K-6500K	Ø 220 mm	40 buc.
ST02665	5944035113678	pătrat	18 W	1980lm	3000K-4000K-6500K	220 x 220 mm	40 buc.
ST02668	5944035113708	rotund	24 W	2640lm	3000K-4000K-6500K	Ø 300 mm	20 buc.
ST02669	5944035113715	pătrat	24 W	2640lm	3000K-4000K-6500K	300 x 300 mm	20 buc.



01. Gama corpuri de iluminat

Corpuri LED de interior



P23



Corp LED baghetă IP20

P23



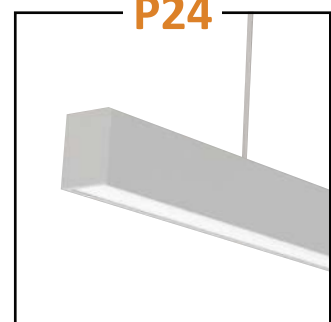
Corp pentru tub cu LED

P23



Corp LED IP20

P24



Corp LED suspendat IP20


Corpuri LED aparente pentru interior

Caracteristici

- Greutate optimizată datorită designului compact
- Material: carcasă din aluminiu, vopsită în câmp electrostatic


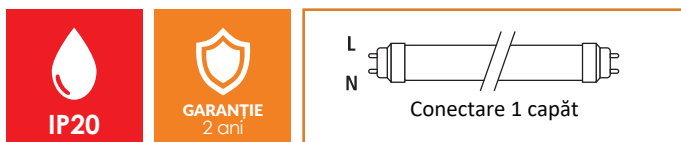
Zone de aplicare

- Iluminat de interior, ateliere și garaje



Date tehnice

Descriere	Cod produs	Putere	Flux Luminos	Temp. culoare	Durată viață	Dimensiuni L*W*H	Cod EAN	Cantitate per box
Corp LED baghetă IP20 600mm 18W	ST00775	36W	3850lm	4000K	25.000h	1215x55x35mm	5944035101927	10 buc.



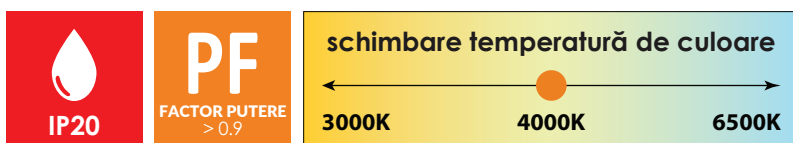
Date tehnice

Descriere	Cod produs	Dimensiuni L*W*H	Cod EAN	Cantitate per box
Corp aparent baghetă pentru tub cu LED IP20 2x36W	ST00044	1215x55x35mm	5944035107929	50 buc.



Date tehnice

Descriere	Cod produs	Putere	Flux Luminos	Temp. culoare	Durată viață	Dimensiuni L*W*H	Cod EAN	Cantitate per box
Corp LED IP20 600mm	ST00765	18W	1650lm	4000K	35.000h	720x53x35mm	5944035104294	20 buc.
Corp LED IP20 1200mm	ST00766	33W	3300lm	4000K	35.000h	1250x53x35mm	5944035104300	20 buc.
Corp LED IP20 600mm	ST01177	18W	2160lm	6500K	35.000h	612x76x24.5mm	5944035113302	20 buc.
Corp LED IP20 1200mm	ST0117	33W	4320lm	6500KK	35.000h	1212x76x24.5mm	5944035113319	20 buc.



Corp LED IP20 600mm	ST02746	18W	2160lm	3000K-4000K-6500K	35.000h	660x190x250mm	5944035113890	18 buc.
Corp LED IP20 1200mm	ST02747	36W	4320lm	3000K-4000K-6500K	35.000h	1260x190x250mm	5944035113906	18 buc.

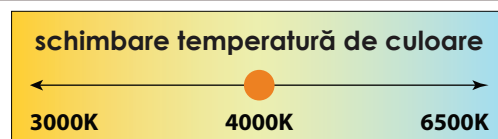

Corpuri LED suspendate pentru interior



 IP20	 120 lm/W	PF FACTOR PUTERE > 0.9	 DURATĂ VIAȚĂ 50000 ore
---	---	-------------------------------------	--

Date tehnice

Descriere	Cod produs	Putere	Flux Luminos	Temp. culoare	Dimensiuni L*W*H	Cod EAN	Cantitate per box
Corp LED suspendat IP20 1200mm 30W	ST00767	30W	3600lm	4000K	1200x50x70mm	5944035101842	1 buc.
Corp LED suspendat IP20 1500mm 40W	ST00770	40W	4800lm	4000K	1500x50x70mm	5944035101873	1 buc.



Date tehnice

Descriere	Cod produs	Putere	Flux Luminos	Schimbare temp. de culoare	Dimensiuni L*W*H	Cod EAN	Cantitate per box
Corp LED suspendat IP20 1200mm 30W	ST00771	30W	3600lm	3000K/4000K/6000K	1200x50x70mm	5944035101880	1 buc.
Corp LED suspendat IP20 1500mm 40W	ST00772	40W	4800lm	3000K/4000K/6000K	1500x50x70mm	5944035101897	1 buc.



01. Gama corpuri de iluminat

Corpuri LED industriale



P27



Corp LED IP65

P28



Corp LED IP65 inserabil

P31



Corp LED IP65 slim

P32



Corpuri pentru tuburi LED

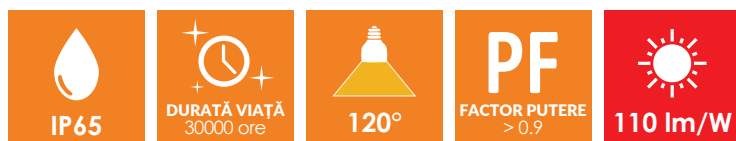
Corpuri industriale LED IP65

Beneficiile produsului

- Corpuri de iluminat cu grad ridicat de protecție la praf și umiditate, IP65, cu montaj aparent sau suspendat, echipate cu module liniare cu LED-uri SMD.
- Carcasă din ABS cu auto-stingere, de culoare gri.
- Două bride din oțel zincat pentru fixarea aparentă a corpului, sau pentru fixarea sistemului de suspendare.
- Două presetupe PG13.5 din poliamidă.

Zone de aplicare

- Montajul în încăperi cu degajare de praf sau umiditate ridicată, în depozite, spălătorii, spații industriale, parcuri, garaje, tuneluri, laboratoare.

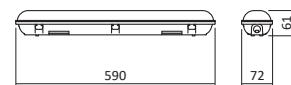


- Corpurile de iluminat se instalează în încăperi cu temperatura mediului ambiant de maximum 50 °C.
- În cazul în care acestea sunt instalate în exterior se va evita expunerea directă la razele solare, deoarece această expunere poate afecta gradul de protecție de IP65.

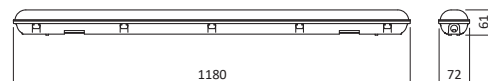


- Design clasic fără clipuri
- Modul LED în interior
- Opțional se poate monta Kit de urgență (ST00533)

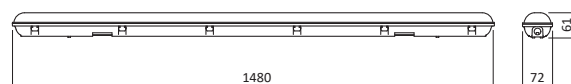
ST00530/ST00507



ST00531/ST00508



ST00532/ST00509



Date tehnice

Descriere	Cod produs	Putere	Flux Luminos	Temp. culoare	Factor putere	Durată viață	Dimensiuni L*W*H	Cod EAN	Cantitate per box
Corp LED IP65 600mm 21W	ST00507	21W	2310lm	4000K	>0.90	30.000h	590x72x61mm	5944035107851	20 buc.
Corp LED IP65 1200mm 40W	ST00508	40W	4400lm	4000K	>0.90	30.000h	1180x72x61mm	5944035107837	15 buc.
Corp LED IP65 1500mm 55W	ST00509	55W	6050lm	4000K	>0.90	30.000h	1480x72x61mm	5944035107868	12 buc.
Corp LED IP65 600mm 21W	ST00530	21W	2310lm	6500K	>0.90	30.000h	590x72x61mm	5944035100494	20 buc.
Corp LED IP65 1200mm 40W	ST00531	40W	4400lm	6500K	>0.90	30.000h	1180x72x61mm	5944035100500	15 buc.
Corp LED IP65 1500mm 55W	ST00532	55W	6050lm	6500K	>0.90	30.000h	1480x72x61mm	5944035100517	12 buc.

Kit montaj pentru corpuri LED suspendate (ST01175) pentru instalari rapide si stabile. Soluția ideală pentru proiecte profesionale unde siguranța și estetica sunt la fel de importante ca iluminarea eficientă.


Kit urgență IP65 40W/55W 2W 278lm 3 ore (ST00533) se poate monta pentru corpurile LED IP65 de 40W și 55W. La căderea tensiunii de alimentare, kitul de urgență asigură un iluminat continuu de 278 lm timp de 3 ore.



Corpuri industriale LED IP65



**Corp de iluminat inseriabil:
Conectare la ambele capete**



Date tehnice

Descriere	Cod produs	Putere	Flux Luminos	Temp. culoare	Factor putere	Durată viață	Dimensiuni L*W*H	Cod EAN	Cantitate per bax
Corp LED 1200mm inseriabil	ST01174	40W	4400lm	4000K	>0.90	35.000h	1200x70x99mm	5944035113272	20 buc.
Corp LED 1200mm inseriabil	ST00535	40W	4400lm	6500K	>0.90	35.000h	1200x70x99mm	5944035107103	20 buc.



Date tehnice

Descriere	Cod produs	Putere	Flux Luminos	Temp. culoare	Factor putere	Durată viață	Dimensiuni L*W*H	Cod EAN	Cantitate per bax
Corp LED 1200mm + urgență	ST01163	40W	4400lm	6500K	>0.90	35.000h	1180x72x61mm	5944035109107	20 buc.
Corp LED 1500mm + urgență	ST01164	40W	4400lm	4000K	>0.90	35.000h	1180x72x61mm	5944035109091	20buc.
Corp LED 1500mm + urgență	ST01173	55W	6050lm	6500K	>0.90	35.000h	1480x72x61mm	5944035110196	20 buc.

Kit montaj pentru corpuri LED suspendate (ST01175) pentru instalari rapide si stabile. Solutia ideala pentru proiecte profesionale unde siguranta si estetica sunt la fel de importante ca iluminarea eficienta.

Kit urgență IP65 40W/55W 2W 278lm 3 ore (ST00533) se poate monta pentru corpurile LED IP65 de 40W ș 55W. La căderea tensiunii de alimentare, kitul de urgență asigură un iluminat continuu de 278 lm timp de 3 ore.



Corpuri industriale LED IP65 - High Lumen



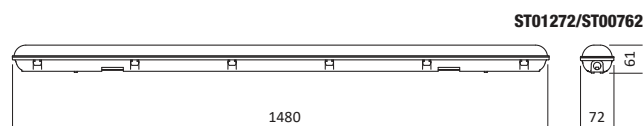
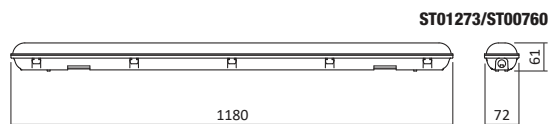
Beneficiile produsului

- Flux luminos ridicat: până la 7150 lm pentru eficiență maximă
- Grad de protecție: IP65 – rezistență totală la praf și umiditate
- Material carcasă: ABS ignifug + policarbonat cu auto-stingere
- Montaj: aparent sau suspendat, prin bride metalice incluse
- Temperaturi de culoare: 4000K (alb natural) sau 6500K (alb rece)

Zone de aplicare

Proiectate pentru spații solicitante, unde luminozitatea, siguranța și fiabilitatea sunt esențiale:

- Hale industriale și spații logistice
- Ateliere, garaje, parcuri acoperite
- Spălătorii auto, camere tehnice, depozite frigorifice
- Coridoare industriale și tuneluri de mentenanță



Date tehnice

Descriere	Cod produs	Putere	Flux Luminos	Temp. culoare	Factor putere	Durată viață	Dimensiuni L*W*H	Cod EAN	Cantitate per box
Corp LED IP65 1200mm	ST01273	40W	5200lm	4000K	>0.90	35.000h	1180x72x61mm	5944035111346	15 buc.
Corp LED IP65 1200mm	ST00760	40W	5200lm	6500K	>0.90	35.000h	1180x72x61mm	5944035101774	15 buc.
Corp LED IP65 1500mm	ST01272	55W	7150lm	4000K	>0.90	35.000h	1480x72x61mm	5944035111339	12 buc.
Corp LED IP65 1500mm	ST00762	55W	7150lm	6500K	>0.90	35.000h	1480x72x61mm	5944035101798	12 buc.

Kit montaj pentru corpuri LED suspendate (ST01175) pentru instalari rapide si stabile. Soluția ideală pentru proiecte profesionale unde siguranța și estetica sunt la fel de importante ca iluminarea eficientă.

Kit urgență IP65 40W/55W 2W 278lm 3 ore (ST00533) se poate monta pentru corpurile LED IP65 de 40W și 55W. La căderea tensiunii de alimentare, kitul de urgență asigură un iluminat continuu de 278 lm timp de 3 ore.



Corpuri industriale LED IP65 - High Lumen



IP65

DURATĂ VIAȚĂ
35000 ore

120°

PF
FACTOR PUTERE
> 0.9

GARANȚIE
3 ani



schimbare temperatură de culoare

3000K 4000K 6500K

120 lm/W

Date tehnice							
Descriere	Cod produs	Putere	Flux Luminos	Temperatură culoare	Dimensiuni L*W*H	Cod EAN	Cantitate per box
Corp LED IP65 600mm	ST02740	21W	2520lm	3000K-4000K-6500K	625x235x225mm	5944035113838	9 buc.
Corp LED IP65 1200mm	ST02741	40W	4800lm	3000K-4000K-6500K	1225x235x225mm	5944035113845	9 buc.
Corp LED IP65 1500mm	ST02742	55W	6600lm	3000K-4000K-6500K	1525x235x225mm	5944035113852	9 buc.

Date tehnice							
Descriere	Cod produs	Putere	Flux Luminos	Temperatură culoare	Dimensiuni L*W*H	Cod EAN	Cantitate per box
Corp LED IP65 600mm	ST02743	21W	2940lm	3000K-4000K-6500K	625x235x225mm	5944035113869	9 buc.
Corp LED IP65 1200mm	ST02744	40W	5600lm	3000K-4000K-6500K	1225x235x225mm	5944035113876	9 buc.
Corp LED IP65 1500mm	ST02745	55W	7700lm	3000K-4000K-6500K	1525x235x225mm	5944035113883	9 buc.

schimbare temperatură de culoare

3000K 4000K 6500K

140 lm/W

Kit montaj pentru corpuri LED suspendate (ST01175) pentru instalari rapide si stabile. Soluția ideală pentru proiecte profesionale unde siguranța și estetica sunt la fel de importante ca iluminarea eficientă.

Kit emergență IP65 40W/55W 2W 278lm 3 ore (ST00533) se poate monta pentru corpurile LED IP65 de 40W și 55W. La căderea tensiunii de alimentare, kitul de urgență asigură un iluminat continuu de 278 lm timp de 3 ore.



Corpuri industriale LED IP65 Slim



Beneficiile produsului

- Corpuri de iluminat liniare pentru montaj în interior, echipate cu module cu LED-uri SMD.
- Alimentator LED în curent constant inclus.

Zone de aplicare

- Montajul în încăperi cu degajare de praf sau umiditate ridicată, în depozite, spălătorii, spații industriale, parcuri, garaje, tuneluri, laboratoare.



- Corpurile de iluminat se instalează în încăperi cu temperatura mediului ambiant de maximum 50 °C.
- În cazul în care acestea sunt instalate în exterior se va evita expunerea directă la razele solare, deoarece această expunere poate afecta gradul de protecție de IP65.

Date tehnice

Descriere	Cod produs	Putere	Flux Luminos	Temp. culoare	Factor putere	Durată viață	Dimensiuni L*W*H	Cod EAN	Cantitate per bax
Corp LED IP65 600mm 18W	ST00534	18W	1600lm	4000K	>0.9	20.000h	700x53x35mm	5944035104225	20 buc.
Corp LED IP65 1200mm 36W	ST00536	36W	3500lm	4000K	>0.9	20.000h	1250x53x35mm	5944035104232	20 buc.
Corp LED IP65 1500mm 45W	ST00538	45W	4300lm	4000K	>0.9	20.000h	1530x53x35mm	5944035104249	20 buc.

Corpuri de iluminat protejate IP65 pentru tuburi luminoase cu LED

Beneficiile produsului

- Corpurile de iluminat sunt cablate pentru tuburile LED alimentate la un capăt
- pentru tuburile LED alimentate la două capete este necesară recablarea corpului de iluminat pe baza instrucțiunilor de utilizare

Zone de aplicare

- Montajul în încăperi cu degajare de praf sau umiditate ridicată, spălătorii în depozite, laboratoare, parări, garaje, tuneluri, spații industriale.



Reflector (crește fluxul luminos)



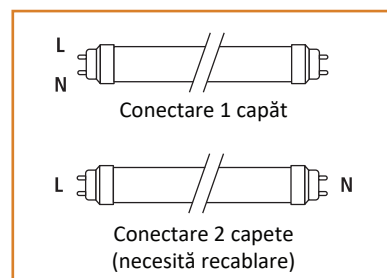
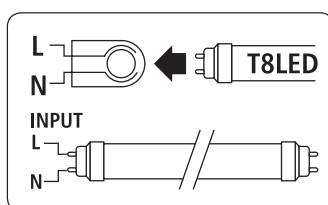
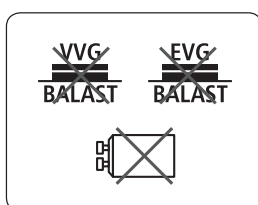
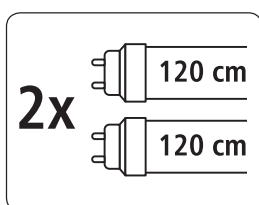
Corpul nu conține tuburi LED



Date tehnice

Descriere	Cod produs	Dimensiuni L*W*H	Cod EAN	Cantitate per box
Corp gol IP65 pt tub LED 2x60cm cleme metal conectare 1 capăt LG06G-06	ST00759	389x27mm	5944035104256	8 buc.
Corp gol IP65 pt tub LED 2x120cm cleme metal conectare 1 capăt LG06G-12	ST00761	835x27mm	5944035104263	8 buc.
Corp gol IP65 pt tub LED 2x150cm cleme metal conectare 1 capăt LG06G-15	ST00763	1148x27mm	5944035104270	8 buc.

ABS+PS





Corpuri tip spot



IP20




1 x GU10



Beneficiile produsului

- Material: aluminiu
- Grad de protecție IP20
- Tensiune alimentare: $\sim 85V \div 265V / 50 \text{ Hz}$
- Corpul de iluminat nu conține bec
- Soclu GU10 încorporat

Tipul de bec
necesar: GU10



Date tehnice

Cod produs	Descriere	Putere	Culoare	Dimensiuni L*W*H (mm)	Cod EAN	Cantitate per box
ST01150	Corp tip spot aparent rotund 1xGU10	max. 1 x 8W LED	negru	Ø 96*125	5944035106304	1 buc.
ST01151	Corp tip spot aparent rotund 1xGU10	max. 1 x 8W LED	alb	Ø 96*125	5944035106311	1 buc.
ST01152	Corp tip spot aparent pătrat 1xGU10	max. 1 x 8W LED	negru	96*96*125	5944035106328	1 buc.
ST01153	Corp tip spot aparent pătrat 1xGU10	max. 1 x 8W LED	alb	96*96*125	5944035106335	1 buc.
ST01154	Corp tip spot aparent pătrat 1xGU10	max. 1 x 8W LED	negru	80*80*84	5944035106342	1 buc.
ST01155	Corp tip spot aparent pătrat 1xGU10	max. 1 x 8W LED	alb	80*80*84	5944035106359	1 buc.



Corpuri Industriale tip Highbay IP65





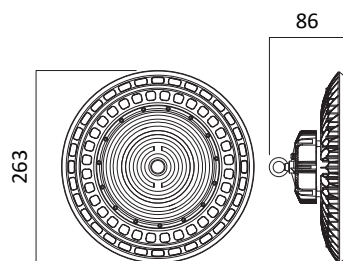
IP65



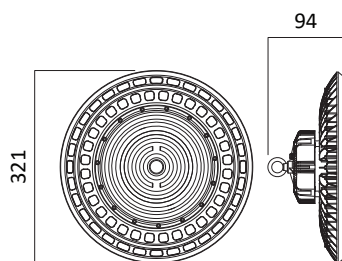
DURATĂ VIAȚĂ
25000 ore



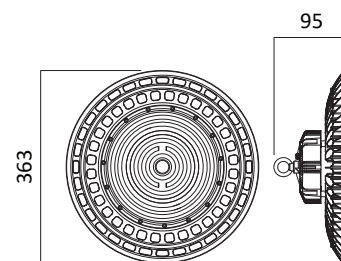
140 lm/W



ST00612



ST00613



ST00614

Caracteristici

- Corpuri de iluminat suspendate echipate cu LED-uri SMD.
- Inel de suspendare din oțel turnat cu filet de fixare.
- Carcasă (radiator) din aliaj de aluminiu turnat, vopsită în câmp electrostatic.

Zone de aplicare

- iluminat general în hale de producție sau spații de depozitare, supermarketuri, spații înalte și de mari dimensiuni.

Date tehnice

Descriere	Cod produs	Putere	Flux Luminos	Temp. de culoare	Factor putere	Durată viață	Dimensiuni L*W*H	Cod EAN	Cantitate per box
Corp highbay LED 100W IP65	ST00612	100W	14000lm	4000K	>0.9	25.000h	Ø 263 x 86 mm	5944035103723	10 buc.
Corp highbay LED 150W IP65	ST00613	150W	21000lm	4000K	>0.9	25.000h	Ø 321 x 94 mm	5944035103730	5 buc.
Corp highbay LED 200W IP65	ST00614	200W	28000lm	4000K	>0.9	25.000h	Ø 363 x 95 mm	5944035103747	5 buc.

Corpuri Exit IP20 LED emergentă (5 în 1)

**Caracteristici**

- Baterie 1.2V 800mAh NI-CD
- Material carcasă: Aluminiu + Acril
- Corpul EXIT include 5 stickere diferite pentru fiecare necesitate

Utilizare

- Interior (tip montare: aparent)


Suprafață aplicare

- Tavan / perete / suspendat

Date tehnice

Descriere	Cod produs	Putere	Timp de urgență:	Dimensiuni L*W*H	Cod EAN	Cantitate per box
Corpuri Exit LED emergentă (5 în 1)	ST02610	3W	180 min	37 x 19.8 x 2.4 cm	5944035112855	20 buc.

Corpuri Exit IP65 LED emergență (5 în 1)

**Caracteristici**

- Baterie 3.7V 2000mAh LI-ION
- Material carcasă: ABS + PC
- Corpul EXIT include 5 stickere diferite pentru fiecare necesitate

Utilizare

- Exterior/Interior (tip montare: aparent)

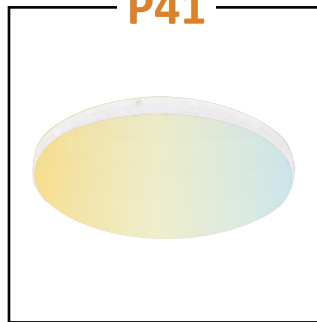
Suprafață aplicare

- Perete

Date tehnice

Descriere	Cod produs	Putere	Timp de urgență:	Dimensiuni L*W*H	Cod EAN	Cantitate per bax
Corpuri Exit LED emergență (5 în 1)	ST02620	5W	180 min	35.5 x 11 x 5.6 cm	5944035112862	20 buc.



01. Gama corpuri de iluminat**Plafoniere****P41**

Plafonieră LED

P42Plafonieră LED cu senzor
și kit de urgență**P42**

Plafonieră LED cu senzor

P43

Plafonieră LED cu telecomandă

P44

Corpuri tip spot aparent oval

P45

Aplice LED de exterior

Plafoniere LED



Beneficiile produsului

- Asigură un iluminat eficient, cu consum redus de energie
- Protecția IP54 garantează că lumina poate rezista la praf și stropi de apă, fiind potrivită și pentru băi sau alte zone cu umiditate.

Zone de aplicare

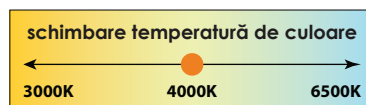
- Designul permite o instalare simplă pe tavan
- Utilizare în medii cu expunere la umiditate și praf.



Date tehnice



Descriere	Cod produs	Putere	Flux Luminos	Temp. culoare	Factor putere	Durată viață	Grad protecție	EAN	Dimensiuni	Cantitate per box
Plafonieră LED	ST00503	24W	2050lm	4000K	>0.5	30.000h	IP54	5944035110189	280*48mm	12 buc.



Date tehnice

Descriere	Cod produs	Putere	Flux Luminos	Temp. culoare	Factor putere	Durată viață	Grad protecție	EAN	Dimensiuni	Cantitate per box
Plafonieră LED	ST01183	24W	2400lm	3CCT	>0.5	30.000h	IP54	5944035113296	300*55mm	10 buc.

Plafoniere LED



ST00491 / ST00492



ST00501



ST00505



ST00506

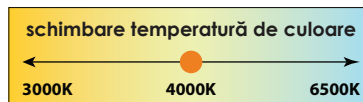
Beneficiile produsului

- Corpuri simple și elegante, foarte ușor de montat
- 4 modele diferite de putere și dimensiuni
- Grad protecție IP20 potrivit pentru utilizare la interior

Zone de aplicare

- Înlocuire unu la unu a corpurilor de iluminat convenționale
- Utilizare rezidențială și în clădiri de birouri

Date tehnice



Descriere	Cod produs	Putere	Flux Luminos	Factor putere	Durată viață	Grad protecție	EAN	Dimensiuni	Cantitate per box
Plafonieră LED cu senzor și kit de urgență NOU	ST00505	17W	1600lm	>0.5	30.000h	IP54	5944035107844	320*82.5mm	10 buc.

Date tehnice



Descriere	Cod produs	Putere	Flux Luminos	Temp. culoare	Factor putere	Durată viață	Grad protecție	EAN	Dimensiuni	Cantitate per box
Plafonieră LED	ST00491	18W	1800lm	4000K	>0.5	15.000h	IP20	5944035104171	325*68mm	10 buc.
Plafonieră LED	ST00492	24W	2400lm	4000K	>0.5	15.000h	IP20	5944035104188	375*70mm	10 buc.

Date tehnice



Descriere	Cod produs	Putere	Flux Luminos	Temp. culoare	Factor putere	Durată viață	Grad protecție	EAN	Dimensiuni	Cantitate per box
Plafonieră LED cu senzor	ST00501	15W	1500lm	4000K	>0.5	25.000h	IP20	5944035104201	290*66mm	10 buc.

Date tehnice



Descriere	Cod produs	Putere	Flux Luminos	Temp. culoare	Factor putere	Durată viață	Grad protecție	EAN	Dimensiuni	Cantitate per box
Plafonieră LED	ST00506	18W	1800lm	4000	>0.5	25.000	IP54	5944035104331	230*60mm	10 buc.

Plafoniere LED cu telecomandă



ST00243 / ST00264



ST00262 / ST00274

Confort și Control În mâinile tale



Telecomanda îți permite să ajustezi intensitatea luminii, temperatura de culoare și să creezi scene de iluminat personalizate, funcționând eficient la o distanță mare.

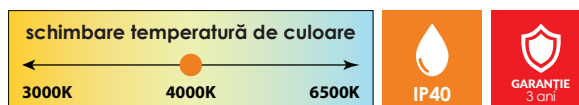
Beneficiile produsului

- Design modern și versatil: Plafonierele noastre LED cu telecomandă se integrează armonios în orice ambient
- 4 modele diferite de putere și dimensiuni
- Grad protecție IP40 potrivit pentru utilizare la interior
- Asigură un mediu luminos și confortabil cu posibilitatea de a ajusta lumină în funcție de nevoi.

Zone de aplicare

- Ideală pentru birouri, săli de conferințe și spații de vânzare, unde controlul precis al iluminatului este crucial
- Oferă confort și funcționalitate în fiecare cameră, fie că este vorba de sufragerie, dormitor sau bucătărie.

Date tehnice



Descriere	Cod produs	Putere	Flux Luminos	Factor putere	Durată viață	Grad protecție	EAN	Dimensiuni	Cantitate per box
Plafonieră LED albă cu telecomandă NOU	ST00243	36W	3240lm	>0.9	15.000h	IP40	5944035110141	Ø 480*63 mm	8 buc.
Plafonieră LED neagră cu telecomandă NOU	ST00262	36W	2880lm	>0.9	15.000h	IP40	5944035110158	Ø 480*63 mm	8 buc.
Plafonieră LED albă cu telecomandă NOU	ST00264	50W	4750lm	>0.9	15.000h	IP40	5944035110165	Ø 580*68 mm	8 buc.
Plafonieră LED neagră cu telecomandă NOU	ST00274	50W	4250lm	>0.9	15.000h	IP40	5944035110172	Ø 580*68 mm	8 buc.

Aplice LED



ST00317 / ST00318



MM00917

Date tehnice

Descriere	Cod produs	Putere	Dulie	Grad protecție	EAN	Cantitate per box
Aplica FR dreaptă	ST00317	60W	E27	IP20	5949038404358	50 buc.
Aplică FR oblică	ST00318	60W	E27	IP20	5949038404365	50 buc.
Glob cu filet 150mm OPAL (PMMA)	MM00917			IP20		

Corpuri tip spot aparent oval de exterior



Spotul LED Starke este un corp de iluminat destinat montării pe perete, cu **soclu 1xGU10**.

Spotul LED Starke este ideal pentru a evidenția zone sau obiecte importante dintr-o cameră, adăugând un plus de stil și funcționalitate.



- IP54
- GARANȚIE
2 ani
- CULOARE
NEGRU
- DURATĂ VIAȚĂ
25000 ore

Date tehnice

Descriere	Cod produs	Putere	Dulie	Culoare	Grad protecție	EAN	Dimensiuni	Cantitate per box
Corp spot aparent oval NOU	ST01156	max. 1x35W LED	1 x GU10	Gri	IP54	5944035110073	80*65*75 mm	40 buc.
Corp spot aparent oval NOU	ST01157	max. 1x35W LED	1 x GU10	Negru	IP54	5944035110080	80*65*75 mm	20 buc.
Corp spot aparent oval NOU	ST01158	max. 2x35W LED	2 x GU10	Gri	IP54	5944035110097	150*65*75 mm	40 buc.
Corp spot aparent oval NOU	ST01159	max. 2x35W LED	2 x GU10	Negru	IP54	5944035110103	150*65*75 mm	20 buc.

Aplice LED de exterior



Această colecție modernă de aplici cu LED-uri este completarea perfectă pentru locuința dumneavoastră. Este potrivită pentru utilizare în toate zonele exterioare, precum și pentru a evidenția intrarea în casă, ca și iluminat general în jurul casei sau pentru iluminatul clădirilor de birouri. Are o formă modernă și totodată caracteristici de înaltă calitate, designul fiind combinat cu LED-uri ultra-luminoase încorporate. Este o soluție excelentă dacă doriți să schimbați rapid senzația unei încăperi sau a unei zone exterioare. Lămpile pot fi instalate atât în interior, cât și în exterior și arată uimitor pe fronturile sau gardurile casei, în grădini, în camerele de zi, în holuri sau pentru iluminarea direcțională a treptelor, aleilor etc. Această colecție are o construcție solidă din sticlă și aluminiu, cu un strat de pulbere neagră și un grad de rezistență la intemperii IP54.



ST01182

Această aplică LED oferă un aer elegant grădinii sau curții tale, având detalii rafinate. Construită pentru a rezista în condiții de exterior, are un finisaj modern și un difuzor de sticlă opal care difuzează uniform lumina.



IP54

GARANȚIE
2 aniCULOARE
NEGRUDURATĂ VIAȚĂ
25000 ore

Date tehnice

Descriere	Cod produs	Putere	Flux Luminos	Temp. culoare	Durată viață	Grad protecție	EAN	Dimensiuni	Cantitate per bax
Aplică LED de exterior NOU	ST01182	10W	700lm	3000K	25.000h	IP54	5944035110134	190*100*84 mm	30 buc.

Aplice LED de exterior



Aceste aplici de exterior reprezintă **echilibrul perfect între formă și funcționalitate** fiind proiectate cu o atenție meticuloasă la detalii, îmbinând estetica clasică cu tehnologia modernă. Foarte rezistente la mediul exterior, lămpile proiectează lumina în sus și în jos, permițându-vă să poziționați luminile așa cum doriți.



ST01180



ST01181

Zone de aplicare

- Corpuri ideale pentru utilizare în toate zonele exterioare, clădiri de birouri, sau pentru a evidenția intrarea în casă
- Oferă confort și funcționalitate fie că este vorba de sufragerie, hol sau pentru iluminarea direcțională în exteriorul casei

Date tehnice

Descriere	Cod produs	Putere	Flux Luminos	Temp. culoare	Durată viață	Grad protecție	EAN	Dimensiuni	Cantitate per box
Aplică LED de exterior NOU	ST01180	10W	500lm	3000K	25.000h	IP54	5944035110110	96*100*100 mm	40 buc.
Aplică LED de exterior NOU	ST01181	12W	900lm	4000K	25.000h	IP54	5944035110127	100*103*135 mm	40 buc.



IP54



GARANȚIE 2 ani



CULOARE NEGRU



DURATĂ VIAȚĂ 25000 ore



01. Gama corpuri de iluminat

Proiectoare LED



P49



Proiectoare LED

P50



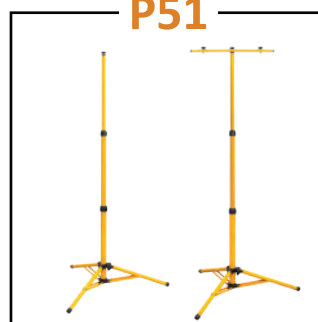
Proiectoare LED cu senzor

P51



Proiectoare LED portabile

P51



Suporturi de prindere

P52



Proiectoare LED cu panou solar

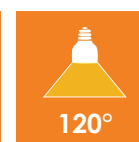
Proiectoare LED

Caracteristici

- Greutate și dimensiune optimizate datorită designului compact
- Lumină foarte omogenă și carcasă din aluminiu

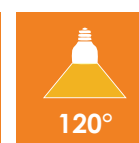
Zone de aplicare

- Zone publice și fațade de clădiri
- Parcări, treceri subterane
- Garaje și grădini



Date tehnice

Descriere	Cod produs	Putere	Flux Luminos	Temp. de culoare	Factor putere	Durată viață	Dimensiuni L*W*H (mm)	Cod EAN	Cantitate per box
Proiector LED 10W IP65	ST01950	10W	1000lm	6500K	>0.90	25.000h	124*85*28mm	5944035112923	40 buc.
Proiector LED 20W IP65	ST01951	20W	2000lm	6500K	>0.90	25.000h	141*105*31mm	5944035112930	20 buc.
Proiector LED 30W IP65	ST01952	30W	3000lm	6500K	>0.90	25.000h	165*127*34mm	5944035112947	20 buc.
Proiector LED 50W IP65	ST01953	50W	5000lm	6500K	>0.90	25.000h	191*153*33mm	5944035112954	20 buc.
Proiector LED 70W IP65	ST01954	70W	7000lm	6500K	>0.90	25.000h	212*165*37mm	5944035112961	20 buc.
Proiector LED 100W IP65	ST01955	100W	10000lm	6500K	>0.90	25.000h	244*184*44mm	5944035112978	8 buc.
Proiector LED 150W IP65	ST01956	150W	15000lm	6500K	>0.90	25.000h	313*261*44mm	5944035112985	4 buc.
Proiector LED PRO 150W IP65	ST01917	150W	13500lm	4000K	>0.90	25.000h	272*33*249mm	5944035110455	5 buc.
Proiector LED 200W IP65	ST01957	200W	20000lm	6500K	>0.90	25.000h	413*326*44mm	5944035112992	2 buc.
Proiector LED PRO 200W IP65	ST01918	200W	8000lm	4000K	>0.90	25.000h	272*33*249mm	5944035110462	5 buc.



Date tehnice

Descriere	Cod produs	Putere	Flux Luminos	Temp. de culoare	Factor putere	Durată viață	Dimensiuni L*W*H (mm)	Cod EAN	Cantitate per box
Proiector LED cu senzor 10W IP65	ST01960	10W	1000lm	6500K	>0.90	25.000h	24*85*28mm	5944035113005	40 buc.
Proiector LED cu senzor 20W IP65	ST01961	20W	2000lm	6500K	>0.90	25.000h	141*105*31mm	5944035113012	40 buc.
Proiector LED cu senzor 30W IP65	ST01962	30W	3000lm	6500K	>0.90	25.000h	165*127*34mm	5944035113029	30 buc.
Proiector LED cu senzor 50W IP65	ST01963	50W	5000lm	6500K	>0.90	25.000h	191*153*33mm	5944035113036	20 buc.
Proiector LED cu senzor PRO 70W IP65	ST01925	70W	6300lm	6500K	>0.90	25.000h	198*278*54mm	5944035111537	10 buc.
Proiector LED cu senzor 70W IP65	ST01964	70W	7000lm	6500K	>0.90	25.000h	212*165*37mm	5944035113043	10 buc.
Proiector LED cu senzor 100W IP65	ST01965	100W	10000lm	6500K	>0.90	25.000h	244*184*44mm	5944035113050	8 buc.

Proiectoare LED

Caracteristici

- Greutate și dimensiune optimizate datorită designului compact
- Lumină foarte omogenă și carcasă din aluminiu
- Structură modernă, compactă, subțire.

Zone de aplicare

- Zone publice și fațade de clădiri
- Parcări, treceri subterane
- Garaje și grădini



Date tehnice

Descriere	Cod produs	Putere	Flux Luminos	Temp. de culoare	Factor putere	Durată viață	Dimensiuni L*W*H (mm)	Cod EAN	Cantitate per bax
Proiector LED 70W IP65	ST00345	70W	9100lm	6500K	>0.90	35.000h	253*195*37	5944035102030	18 buc.
Proiector LED 100W IP65	ST00346	100W	13000lm	6500K	>0.90	35.000h	253*195*37	5944035102047	18 buc.
Proiector LED 150W IP65	ST00347	150W	19500lm	6500K	>0.90	35.000h	310*232*40	5944035102054	12 buc.
Proiector LED 200W IP65	ST00348	200W	26000lm	6500K	>0.90	35.000h	410*300*43	5944035106830	8 buc.
Proiector LED 300W IP65	ST00349	300W	39000lm	6500K	>0.90	35.000h	410*300*43	5944035107110	1 buc.
Proiector LED 400W IP65	ST00340	400W	52000lm	6500K	>0.90	35.000h	500*350*45	5944035102009	1 buc.



Date tehnice

Descriere	Cod produs	Putere	Flux Luminos	Temp. de culoare	Factor putere	Durată viață	Dimensiuni L*W*H (mm)	Cod EAN	Cantitate per bax
Proiector LED cu senzor integrat 10W	ST00350	10W	1000lm	6500K	>0.90	35.000h	129*127*27	5944035106687	36 buc.
Proiector LED cu senzor integrat 20W	ST00351	20W	2000lm	6500K	>0.90	35.000h	154*134*27	5944035106694	36 buc.
Proiector LED cu senzor integrat 30W	ST00352	30W	3000lm	6500K	>0.90	35.000h	178*148*27	5944035106700	24 buc.
Proiector LED cu senzor integrat 50W	ST00353	50W	5000lm	6500K	>0.90	35.000h	214*175*32	5944035106717	24 buc.
Proiector LED cu senzor integrat 70W	ST00357	70W	7000lm	6500K	>0.90	35.000h	253*195*27	5944035108223	1 buc.
Proiector LED cu senzor integrat 100W	ST00358	100W	10000lm	6500K	>0.90	35.000h	253*195*27	5944035108230	1 buc.

Proiectoare LED portabile

GARANȚIE
2 ani

IP65



CRI ≥ 80

DURATĂ VIAȚĂ
25000 ore

90°

Proiectorul LED portabil, dotat cu tehnologie LED de **2500 de lumeni** și o baterie reîncărcabilă de **15000 mAh** cu autonomie de 8 ore, a iluminat eficient șantierul pe timp de noapte. Rezistent la intemperii (IP65) și cu un design compact, proiectorul a facilitat lucrările de construcție și reparațiile de urgență, demonstrându-și indispensabilitatea și fiabilitatea în mediul dur al șantierei.

Date tehnice

Descriere	Cod produs	Putere	Flux Luminos	Temp. culoare	Factor putere	Durată viață	Dimensiuni L*W*H (mm)	Cod EAN	Cantitate per box
Proiector LED portabil 30W IP65 NOU	ST01941	30W	1000lm	6500K	>0.90	25.000h	281*225*56	5944035110523	10 buc.
Proiector LED portabil 50W IP65 NOU	ST01942	50W	1500lm	6500K	>0.90	25.000h	326*253*60	5944035110530	5 buc.
Proiector LED portabil 100W IP65 NOU	ST01943	100W	2500lm	6500K	>0.90	25.000h	384*301*56	5944035110547	5 buc.

Zone de aplicare

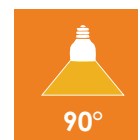
- **Iluminat pe Șantier:** Sunt esențiale pentru muncitorii de pe șantiere, oferind o sursă de lumină puternică și portabilă pentru lucrul în condiții de lumină scăzută sau noaptea.
- **Iluminat de Tabără:** Utilizate de campieri pentru a ilumina corturile, zonele de gătit și alte spații în timpul nopții.
- **Iluminat de Urgență:** Foarte utile în caz de întreruperi de curent, oferind iluminare temporară pentru locuințe.
- **Proiecte DIY:** Pot fi utilizate pentru diverse proiecte de bricolaj sau renovare în jurul casei.
- **Salvare și Intervenție:** Folosite de echipele de intervenție pentru a ilumina zonele de lucru în timpul operațiunilor.
- **Iluminat Auto:** Utile pentru iluminarea zonelor de lucru în cazul defecțiunilor pe drum sau pentru camping cu rulote.
- **Reparații Auto:** Foarte utile pentru mecanicii care necesită o sursă de lumină portabilă și puternică pentru reparații.



Date tehnice

Descriere	Cod produs	Dimensiuni	Cod EAN
Trepied galben cu un braț de prindere 1.6m	ST01946	1.6 m	5944035110998
Trepied galben cu doua brațe de prindere 1.6m	ST01947	1.6 m	5944035111001

Proiectoare LED cu panou solar și telecomanda



Caracteristici

- Panou solar din aluminiu, ultra subțire, cu un design atrăgător
- Fără conectare la rețeaua electrică, cu senzor de lumină și telecomandă
- Flux luminos puternic, funcționează 10-12 ore după o încărcare completă
- Material: Aluminiu
- Baterie Li-Ion cu durată de viață lungă
- Panou solar fotovoltaic, cu siliciu monocristalin profesional și randament de >22%
- Durata de viață panou solar peste 20 de ani
- Temperatură de culoare: 6500K

Date tehnice

Cod	Putere	Echivalență bec incandescent	Baterie	Panou solar	Flux luminos	Dimensiuni proiector LED	Dimensiuni panou solar	Timp de încărcare	Timp de funcționare la încărcare completă
ST00354	7.5W	50W	3.7V 10.5AH 18650 Li-Ion	Polycrystal 6V, 12W	1000 lm	217*205*37mm	290*350*17mm	5-6 ore	> 12 ore
ST00355	10.5W	100W	3.7V 15AH 21700 Li-Ion	Polycrystal 6V, 18W	1500 lm	253*235*37mm	350*350*17mm	5-6 ore	> 12 ore
ST00356	14W	200W	3.7V 21AH 21700 Li-Ion	Polycrystal 6V, 22W	2000 lm	280*260*37mm	450*350*17mm	5-6 ore	> 12 ore



01. Gama corpuri de iluminat

Corpuri stradale



P55



Corp LED Stradal **Olimp**

P56



Corp stradal cu telegestiune

P57



Corp LED Stradal **Venus**

P58



Corp LED Stradal **Aurora**

P59



Stâlpi, prezoane și brațe

Corpuri stradale LED

CORP OLIMP

Înlocuiește lămpile
convenționaleGrad de etanșeitate IP66
Rezistență la impact IK10Eficacitate
de peste 160 lm/W

Clasă electrică I sau II

Material rezistent și robust
Carcasă din aluminiu turnat sub
presiune și difuzor din sticlă securizată

Sistem de prindere pe braț 60mm



Zone de aplicare

- Căi de circulație urbană • Poduri
- Străzi rezidențiale • Piețe publice și zone pietonale
- Sensuri giratorii • Parcuri • Piste de biciclete • Parcări

Specificații

Sursă iluminat	Modul LED integrat
CRI	Ra≥70
Temp. de culoare	4000K. La comandă 2700K-6500K
Temp. de operare	Cuprinsă între -30°C și +50°C
Voltaj	220-240V / 50-60 Hz
Optic	Modul optic cu distribuție luminoasă adaptată mai multor aplicații. Distribuție luminoasă avansată, care permite ca spațiul dintre stâlpi să crească, oferind un iluminat uniform
Difuzor	Sticlă securizată
Carcasă	Aluminiu turnat anti-coroziune
Culoare	Gri sau orice culoare cerută de beneficiar
Instalare	Sistem de prindere pe braț cu diametru 60mm Presetupă de 13.5. Înălțime de instalare 3-10m
Protecție la supratensiune	Până la 12kV
Tip braț	Mobil -15° - +15°
Mentenanță	Acces ușor la compartimentul cu accesorii electrice

5 ani
GARANȚIE

Flux luminos	Minim 160 lm/W
Chip	Philips
Driver	Inventronics
Durată de viață	100.000h
Reglare flux luminos	Nu

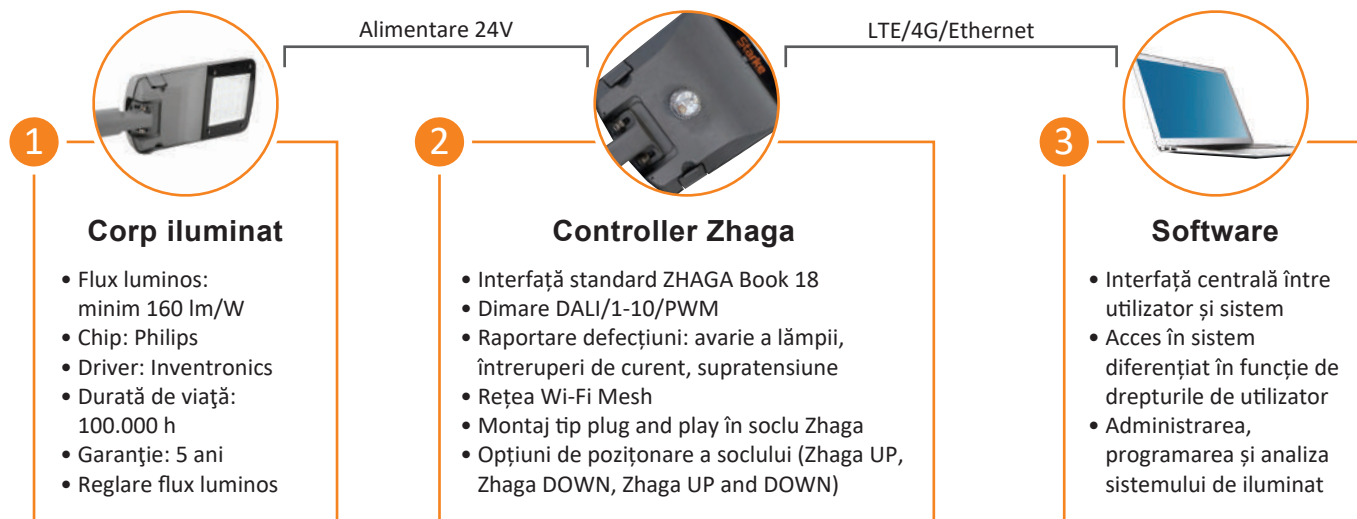
Beneficiile produsului

- Nu necesită întreținere
- Recuperarea rapidă a investiției
- Soluție de iluminat rentabilă și eficientă
- Mentenanță redusă, costuri inițiale și de operare mici
- Ușor de instalat fără a deschide corpul de iluminat
- Poluare luminoasă redusă



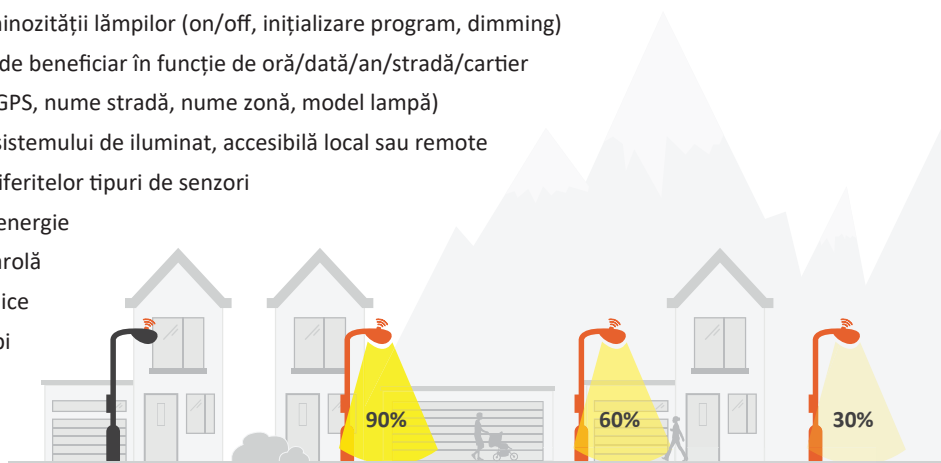
Cod produs	Putere	Flux luminos	Temperatură de culoare	Instalare	Greutate	Dimensiuni
ST81334	30W	4950 lm	4000 K	D60 mm	3.30 Kg	487.4 x 185 x 101 mm
ST82634	60W	10260 lm	4000 K	D60 mm	3.89 Kg	577 x 232.6 x 103 mm
ST83234	120W	20280 lm	4000 K	D60 mm	5.45 Kg	627 x 271.5 x 103 mm
ST84634	200W	33000 lm	4000 K	D60 mm	6.45 Kg	768 x 301 x 103 mm

Corpuri stradale LED

CORP OLIMP
TELEGESTIUNE

Operare și servicii

- Funcții prestabilite de control a luminozității lămpilor (on/off, inițializare program, dimming)
- Program de funcționare prestabilit de beneficiar în funcție de oră/dată/an/stradă/cartier
- Atribute de identificare (localizare GPS, nume stradă, nume zonă, model lampă)
- Aplicație software de gestionare a sistemului de iluminat, accesibilă local sau remote
- Posibilitatea integrării în sistem a diferitelor tipuri de senzori
- Optimizare și reducere consum de energie
- Autentificarea pe bază de user și parolă
- Sistem de ticketing/intervenții tehnice
- Vizualizarea statusului fiecărei lămpi
- Identificare defecțiuni electrice
- Ușor de gestionat



Monitorizare

- Control și monitorizare consum energetic în timp real
- Monitorizare defecțiuni și diagnoză funcționare
- Monitorizare parametrii electrici (W,U,I,P,Q,Fi)
- Detecție corp de iluminat defect
- Detecție lipsă tensiune rețea



Raportare

- Raport avarii
- Calcul consum energie zi/lună/an
- Calcul economie energie - dimming
- Grafice mărimi electrice (W,U,I,P,Q,Fi)
- Raport temperatură corp de iluminat

Putere	Flux luminos	Temperatură de culoare	Instalare	Greutate	Dimensiuni
30 W	4950 lm	4000 K	D60 mm	3.30 KG	487.4 x 185 x 101 mm
60 W	10260 lm	4000 K	D60 mm	3.89 KG	577 x 232.6 x 103 mm
120 W	20280 lm	4000 K	D60 mm	5.45 KG	627 x 271.5 x 103 mm
200 W	33000 lm	4000 K	D60 mm	6.45 KG	768 x 301 x 103 mm

Corpuri stradale LED

CORP VENUS



Beneficiile produsului

- Nu necesită întreținere
- Recuperarea rapidă a investiției
- Soluție de iluminat rentabilă și eficientă
- Mentenanță redusă, costuri inițiale și de operare mici
- Ușor de instalat fără a deschide corpul de iluminat
- Poluare luminoasă redusă



	5 ani GARANȚIE	5 ani GARANȚIE
Flux luminos	140 lm/W	140 lm/W
Chip	Philips	Philips
Driver	Meanwell	Inventronics
Reglarea intensității luminoase	Nu	Da
Durată de viață	75.000h	75.000h

Specificații

Sursă iluminat	Modul LED integrat
CRI	Ra≥70
Temp. de culoare	4000K. La comandă 2700K-6500K
Temp. de operare	Cuprinsă între -30°C și +50°C
Voltaj	220-240V / 50-60 Hz
Optic	Modul optic cu distribuție luminoasă adaptată mai multor aplicații. Distribuție luminoasă avansată, care permite ca spațiul dintre stâlpi să crească, oferind un iluminat uniform
Difuzor	Sticlă securizată
Carcasă	Aluminiu turnat anti-coroziune
Culoare	Gri
Instalare	Sistem de prindere pe braț cu diametru 40-60mm Presetupă de 13.5. Înălțime de instalare 3-10m
Mentenanță	Acces ușor la compartimentul cu accesorii electrice



Zone de aplicare

- Căi de circulație urbană • Poduri
- Străzi rezidențiale • Piețe publice și zone pietonale
- Sensuri giratorii • Parcuri • Piste de biciclete • Parcări

Cod produs	Putere	Flux luminos	Temperatură de culoare	Instalare	Greutate	Garanție	Dimensiuni
ST00680	80 W	11200 lm	4000 K	D60 mm	4.4 KG	5 ani	648*260*95.6 mm
ST00630 (dimabil)	30 W	4200 lm	4000 K	D40 mm	1.5 KG	5 ani	375.6*149*62 mm
ST00650	50 W	7000 lm	4000 K	D60 mm	2.5 KG	5 ani	522*180*79.5 mm

Corpuri stradale LED



CORP AURORA

- Lumină foarte omogenă
- Carcasă din aluminiu
- Greutate optimizată
- Structură modernă



4000 K Lumină neutră

- Aplicații: Parcări, treceri subterane, garaje, grădini

Specificații tehnice


Dimensiuni	256*159*65mm
Tensiune alimentare	AC 230V / 50-60Hz
Factor putere	>0.90
Carcasă	Aluminiu, sticlă securizată IK07
Înălțime de instalare	3 - 6m

20 cm
Lungime cablu

Date tehnice

Cod	Descriere	Flux luminos	Sistem prindere	EAN	Cantitate per box
ST02600	Corp LED Aurora 30W fără senzor	3180 lm	Pe braț 40mm (D40) și prindere de perete	5944035112176	20 buc.
ST02601	Corp LED Aurora 50W fără senzor	5400 lm	Pe braț 60mm (D60) și prindere de perete	5944035112183	20 buc.
ST02602	Corp LED Aurora 30W cu senzor de lumină*	3180 lm	Pe braț 40mm (D40) și prindere de perete	5944035112190	16 buc.
ST02603	Corp LED Aurora 50W cu senzor de lumină*	5400 lm	Pe braț 60mm (D60) și prindere de perete	5944035112206	16 buc.

*Senzor de lumină integrat – lampa se stinge automat când lumina ambientală depășește 25lux



Stâlp octogonal galvanizat cu flanșă + prezoane

ST01517	Stâlp	3 m (lungime)	2.5 mm (grosime)
ST01286	Stâlp	4 m (lungime)	2.5 mm (grosime)
ST01287	Stâlp	5 m (lungime)	2.5 mm (grosime)
ST01288	Stâlp	6 m (lungime)	2.5 mm (grosime)
ST01289	Stâlp	7 m (lungime)	3.0 mm (grosime)
ST01290	Stâlp	8 m (lungime)	3.0 mm (grosime)
ST01291	Stâlp	9 m (lungime)	3.0 mm (grosime)
ST01292	Stâlp	10 m (lungime)	3.0 mm (grosime)
ST01516	Stâlp	12 m (lungime)	3.0 mm (grosime)



Braț simplu 15°

ST01504	Ø60/48mm	0.5 m (lungime)	3 mm (grosime)
ST01505	Ø60/48mm	1 m (lungime)	3 mm (grosime)
ST01506	Ø60/48mm	1.5m (lungime)	3 mm (grosime)



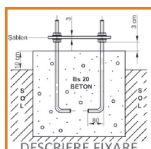
Braț dublu 90°

ST01507	Ø60/48mm	0.5 m (lungime)	3 mm (grosime)
ST01508	Ø60/48mm	1 m (lungime)	3 mm (grosime)
ST01509	Ø60/48mm	1.5m (lungime)	3 mm (grosime)
ST01512	Ø60/48mm	0.5 m (lungime)	3 mm (grosime)



Prezoane

ST01293	Set 4 prezoane pentru stâlpi 4–5–6 m
ST01294	Set 4 prezoane pentru stâlpi 8–9 m



Adoptoare

ST00607	Adaptor corp stradal 90°
ST00608	Adaptor braț corp stradal Ø50–60m



Reglementări privind noile standarde de iluminat

Începând cu 01 septembrie 2021, UE a implementat **două reglementări actualizate**, confirmând industria iluminatului ca lider în durabilitate.

1 Regulamentul UE 2019/2020 de stabilire a cerințelor de proiectare ecologică pentru sursele de lumină și echipamentele de comandă separate - îmbunătățirea performanței produsului

Regulamentul simplifică clasificarea produselor de iluminat drept:

1. Surse de lumină (lămpi, corpuri de iluminat și module)

Codul QR de acces ușor situat pe ambalaj va trimite utilizatorul la baza de date EPREL (Baza de date europeană a produselor pentru etichetarea energetică) care va lista caracteristicile produselor.

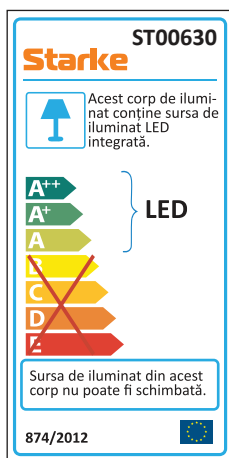
2. Produse care conțin (corpuri de iluminat cu sursă de lumină înlocuibilă sau echipament de control)

Eticheta energetică nu va mai fi necesară pentru produsele de iluminat din această categorie.

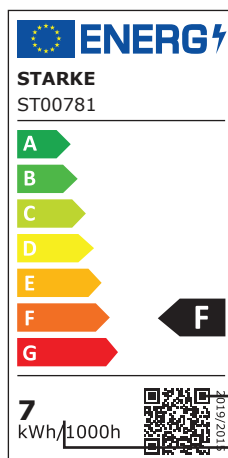
2 Regulamentul UE nr. 2019/2015 de stabilire a cerințelor de etichetare energetică a surselor de lumină – educație prin informare

- Introduce o nouă etichetă energetică prietenoasă pentru consumatori, pentru a le permite utilizatorilor să aleagă produse eficiente din punct de vedere energetic
- Noua scară reflectă cât de eficient este un produs - definiția de la A la G se va schimba în funcție de noile cerințe de proiectare ecologică

Etichetă energetică veche



Etichetă energetică nouă



Codul QR oferă acces către mai multe informații tehnice

Consumul de energie al produsului este calculat prin metode rafinate

Produsele **Starke** respectă standardele actuale de iluminat

Starke

Iluminăm
idei

02. Gama surse de iluminat

Becuri LED




Becuri LED E14 și E27



Becuri LED GU5.3 și GU10



Becuri LED G4 și G9



Tuburi LED



Becuri LED filament



720 lm	900 lm	1150 lm	1521 lm	1900 lm
7W (50W)	9W (65W)	11W (80W)	13W (100W)	17W (120W)

A60/A65/A70



P45



P45



B37



B37

600 lm	800 lm
6W (45W)	8W (50W)



R50

600 lm

6W (35W)



GU5.3

560 lm

6W (50W)



GU10

560 lm

6W (50W)



G4

150 lm

1.5W

12V



G9

320 lm

3.5W (35W)



E14 Frigider

200 lm

2W (25W)



A60

1000 lm

10W

24V



T100/T120

3100 lm 4100 lm

30W

40W



A60



ST64

1050 lm

10W



P45



B35




BW35

660 lm

6W

Becuri LED formă clasică



Caracteristici

- Disponibile în 2 temperaturi de culoare și 6 variante de putere
- Economisire de energie de 80% în comparație cu becurile incandescente de aceeași putere

Aplicații

- Înlocuire directă a surselor tradiționale
- Recomandate pentru uz casnic, birouri, hoteluri sau magazine

Date tehnice

Cod	EAN	Putere	Putere echivalentă	Model	Dulie	Flux luminos	Temperatură de culoare	Dimensiuni	Cantitate per box
ST01200	5944035106908	7 W	50 W	A60	E27	720lm	3000 K	108 x 60 mm	100 buc.
ST01201	5944035106915	7 W	50 W	A60	E27	720lm	6500 K	108 x 60 mm	100 buc.
ST01202	5944035106922	9 W	65 W	A60	E27	900lm	3000 K	108 x 60 mm	100 buc.
ST01203	5944035106939	9 W	65 W	A60	E27	900lm	6500 K	108 x 60 mm	100 buc.
ST01204	5944035106946	11 W	80 W	A60	E27	1150lm	3000 K	113 x 60 mm	100 buc.
ST01206	5944035106960	11 W	80 W	A60	E27	1150lm	6500 K	113 x 60 mm	100 buc.
ST01207	5944035106977	13 W	100 W	A60	E27	1521lm	3000 K	123 x 60 mm	100 buc.
ST01208	5944035106984	13 W	100 W	A60	E27	1521lm	4000 K	123 x 60 mm	100 buc.
ST01209	5944035106991	13 W	100 W	A60	E27	1521lm	6500 K	123 x 60 mm	100 buc.
ST01210	5944035108308	17 W	120 W	A70	E27	1900lm	3000 K	138 x 70 mm	100 buc.
ST01212	5944035107875	17 W	120 W	A70	E27	1900lm	6500 K	138 x 70 mm	100 buc.

Bec LED 24V

ST00714	5944035101316	10 W	75 W	A60	E27	1000lm	4000 K	112 x 60 mm	100 buc.
---------	---------------	------	------	-----	-----	--------	--------	-------------	----------

Becuri LED formă lustră



Caracteristici

- Calitate excelentă, fiabile
- Economisire de energie de 80% în comparație cu becurile incandescente de aceeași putere
- Tensiune alimentare: ~220V ÷ 240V / 50 Hz
- Disponibile în 2 temperaturi de culoare și 3 variante de putere
- Unghi fascicul de 180°

Aplicații

- Înlocuire directă a surselor tradiționale
- O soluție perfectă pentru spații înguste, plafoniere sau veioze
- Recomandate pentru uz casnic, birouri, hoteluri sau magazine

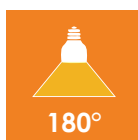
Date tehnice

Cod	EAN	Putere	Putere echivalentă	Model	Dulie	Flux luminos	Temperatură de culoare	Dimensiuni	Cantitate per box
ST01213	5944035108216	6 W	45 W	P45	E14	600lm	3000 K	90 x 45 mm	100 buc.
ST01215	5944035107004	6 W	45 W	P45	E14	600lm	6500 K	90 x 45 mm	100 buc.
ST01216	5944035107011	6 W	45 W	P45	E27	600lm	3000 K	90 x 45 mm	100 buc.
ST01218	5944035108315	6 W	45 W	P45	E27	600lm	6500 K	90 x 45 mm	100 buc.
ST01214	5944035111605	8 W	50 W	P45	E27	800lm	4000 K	90 x 45	100 buc.
ST01217	5944035111612	8 W	50 W	P45	E27	800lm	6500 K	90 x 45	100 buc.

Becuri LED formă lumânare



Starke



Caracteristici

- Disponibile în 2 temperaturi de culoare și 3 variante de putere
- Economisire de energie de 80% în comparație cu becurile incandescente de aceeași putere
- Tensiune alimentare: ~220V ÷ 240V / 50 Hz
- Unghi fascicul de 180°

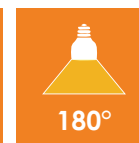
Aplicații

- Înlocuire directă a surselor tradiționale
- Soluția perfectă pentru iluminat decorativ pentru veioze sau plafoniere

Date tehnice

Cod	EAN	Putere	Putere echivalentă	Model	Dulie	Flux luminos	Temperatură de culoare	Dimensiuni	Cantitate per box
ST01223	5944035108322	6 W	45 W	B37	E14	600lm	3000 K	107 x 37 mm	100 buc.
ST01225	5944035107882	6 W	45 W	B37	E14	600lm	6500 K	107 x 37 mm	100 buc.
ST01226	5944035107899	6 W	45 W	B37	E27	600lm	3000 K	107 x 37 mm	100 buc.
ST01228	5944035107028	6 W	45 W	B37	E27	600lm	6500 K	107 x 37 mm	100 buc.
ST01229	5944035111629	8 W	50 W	B37	E14	800lm	4000 K	107 x 37 mm	100 buc.
ST01230	5944035111636	8 W	50 W	B37	E14	800lm	6500 K	107 x 37 mm	100 buc.
ST01234	5944035111643	8 W	50 W	B37	E27	800lm	4000 K	107 x 37 mm	100 buc.
ST01235	5944035111650	8 W	50 W	B37	E27	800lm	6500 K	107 x 37 mm	100 buc.

Becuri LED reflector



Caracteristici

- Disponibile în 2 temperaturi de culoare și o variantă de putere
- Economisire de energie de 80% în comparație cu becurile incandescente de aceeași putere
- Tensiune alimentare: ~220V ÷ 240V / 50 Hz
- Unghi fascicul de 180°

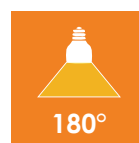
Aplicații

- Recomandate pentru iluminatul de accent
- Înlocuire directă a surselor tradiționale tip reflector cu lumină direcționată

Date tehnice

Cod	EAN	Putere	Putere echivalentă	Model	Dulie	Flux luminos	Temperatură de culoare	Dimensiuni	Cantitate per box
ST01232	5944035108339	6 W	45 W	R50	E14	600 lm	3000 K	86 x 50 mm	100 buc.
ST01233	5944035107905	6 W	45 W	R50	E14	600 lm	6500 K	86 x 50 mm	100 buc.

Becuri LED industriale forma T



Caracteristici

- Disponibile în 2 variante de putere
- Economisire de energie de 80% în comparație cu becurile incandescente de aceeași putere
- Tensiune alimentare: ~220V ÷ 240V / 50 Hz
- Unghi fascicul de 180°

Aplicații

- Recomandate pentru iluminat de mare putere în ateliere, depozite, garaje

Date tehnice

Cod	EAN	Putere	Putere echivalentă	Model	Dulie	Flux luminos	Temperatură de culoare	Dimensiuni	Cantitate per box
ST00717	5944035101347	30 W	180 W	T100	E27	3100 lm	6500 K	183 x 100 mm	20 buc.
ST00718	5944035101354	40 W	240 W	T120	E27	4100 lm	6500 K	213 x 120 mm	20 buc.

Becuri LED spot



GU5.3

GU10

Caracteristici

- Economisire de energie de 80% în comparație cu becurile incandescente de aceeași putere
- Tensiune alimentare: ~220V ÷ 240V / 50 Hz
- Unghi fascicul de 180°

Aplicații

- Înlocuire directă a surselor tradiționale tip spot

Date tehnice

Cod	EAN	Putere	Putere echivalentă	Dulie	Flux luminos	Temperatură de culoare	Dimensiuni	Cantitate per box
ST01237	5944035108346	6 W	45 W	GU5.3	560 lm	3000 K	55 x 50 mm	100 buc.
ST01239	5944035107912	6 W	45 W	GU5.3	560 lm	6500 K	55 x 50 mm	100 buc.
ST01243	5944035107035	6 W	45 W	GU10	560 lm	3000 K	55 x 50 mm	100 buc.
ST01244	5944035107042	6 W	45 W	GU10	560 lm	6500 K	55 x 50 mm	100 buc.

Becuri LED capsulă



G4

ST00706



G9

ST00707 / ST00708



E14 Frigider

ST01219 / ST01221

Caracteristici

- Calitate excelentă, fiabile

Aplicații

- Soluții LED pentru înlocuire surse halogen

Date tehnice

Cod	EAN	Putere	CRI (RA)	Dulie	Flux luminos	Temperatură de culoare	Tensiune alimentare	Dimensiuni	Cantitate per box
ST00706	5944035101231	1.5 W	80	G4	150lm	3000 K	12V	11 x 38 mm	100 buc.
ST00707	5944035101248	3.5 W	80	G9	320lm	3000 K	220-240V	17 x 50 mm	100 buc.
ST00708	5944035101255	3.5 W	80	G9	320lm	6500 K	220-240V	17 x 50 mm	100 buc.
ST01219	5944035113241	2 W	80	E14	165 lm	4000 K	220-240V	25.5*56 mm	10 buc.
ST01220	5944035113258	3 W	80	E14	300lm	4000 K	220-240V	25.8*59 mm	10 buc.
ST01221	5944035112107	2.5 W	80	E14	230lm	4500 K	220-240V	25*84 mm	100 buc.
ST01222	5944035112114	8 W	80	GX53	560lm	4500 K	220-240V	74*26 mm	100 buc.

Tuburi LED



Caracteristici

- Disponibile în 3 variante de putere: 9W, 17W și 24W, fiecare cu 2 temperaturi de culoare și având lungimi specifice tuburilor fluorescente: 600mm, 1200mm și 1500mm
- Tensiune alimentare: ~220V ÷ 240V / 50 Hz
- Unghi fascicul de 270°
- Alimentare la un capăt

Aplicații

- Recomandate pentru birouri, depozite sau garaje
- Tuburi LED T8 pentru înlocuirea tuburilor fluorescente

Date tehnice

Cod	EAN	Putere	Putere echivalentă	Model	Dulie	Flux luminos	Temperatură de culoare	Conectare	Dimensiuni	Cantitate per box
ST00400	5944035106816	9 W	18 W	T8	G13	850 lm	4000 K	La 1 capăt	600 x 28 mm	25 buc.
ST00401	5944035103945	9 W	18 W	T8	G13	850 lm	6500 K	La 1 capăt	600 x 28 mm	25 buc.
ST00402	5944035107936	17 W	36 W	T8	G13	1750 lm	4000 K	La 1 capăt	1200 X 28 mm	30 buc.
ST00403	5944035106823	17 W	36 W	T8	G13	1750 lm	6500 K	La 1 capăt	1200 X 28 mm	30 buc.
ST00404	5944035104768	24 W	58 W	T8	G13	2400 lm	4000 K	La 1 capăt	1500 X 28 mm	25 buc.
ST00405	5944035103952	24 W	58 W	T8	G13	2400 lm	6500 K	La 1 capăt	1500 X 28 mm	25 buc.

Becuri LED cu filament



Cod	EAN	Putere	Putere echivalentă	Model	Dulie	Flux luminos	Temperatură de culoare	Dimensiuni	Cantitate per bax
ST00722	5944035101392	10 W	75 W	A60	E27	1055 lm	2700 K	105 x 60 mm	100 buc.
ST00723	5944035101408	10 W	80 W	A60	E27	1150 lm	6500 K	105 x 60 mm	100 buc.



Cod	EAN	Putere	Putere echivalentă	Model	Dulie	Flux luminos	Temperatură de culoare	Dimensiuni	Cantitate per bax
ST00725	5944035101422	10 W	75 W	ST64	E27	1000 lm	2700 K	142 x 64 mm	50 buc.



Cod	EAN	Putere	Putere echivalentă	Model	Dulie	Flux luminos	Temperatură de culoare	Dimensiuni	Cantitate per bax
ST00728	5944035101453	6 W	50 W	P45	E27	660 lm	2700 K	78 x 45 mm	100 buc.



Cod	EAN	Putere	Putere echivalentă	Model	Dulie	Flux luminos	Temperatură de culoare	Dimensiuni	Cantitate per bax
ST00730	5944035101477	6 W	50 W	B35	E14	660 lm	2700 K	98 x 35 mm	100 buc.



Cod	EAN	Putere	Putere echivalentă	Model	Dulie	Flux luminos	Temperatură de culoare	Dimensiuni	Cantitate per bax
ST00732	5944035101491	6 W	50 W	BW35	E14	660 lm	2700 K	123 x 35 mm	100 buc.

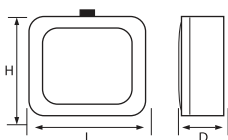
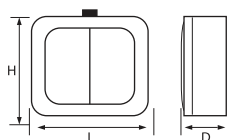
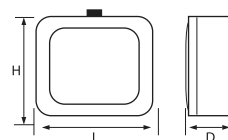
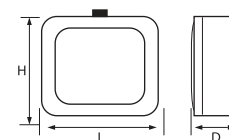
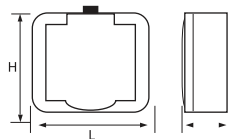
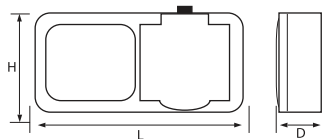
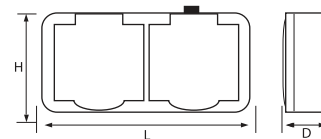


Aparataj PT

Livram putere



ACASĂ 24H/zi


Întreprător simplu
ST00235Întreprător dublu
ST00237Întreprător cap-scară
ST00236Întreprător sonerie
ST00238Priză schuko cu capac
ST00239Priză schuko cu întreprător
ST00242Priză schuko dublă
ST00241

Date tehnice

COD	Denumire	EAN	Culoare	Contact protecție	Dimensiuni	Cantitate per box
ST00235	Întreprător simplu	5949038402521	Gri	IP54	6.3 x 7.3 x 4.9 cm	100 buc.
ST00237	Întreprător dublu	5949038402545	Gri	IP54	6.3 x 7.3 x 4.9 cm	100 buc.
ST00236	Întreprător cap-scară	5949038402538	Gri	IP54	6.3 x 7.3 x 4.9 cm	100 buc.
ST00238	Întreprător sonerie	5949038402552	Gri	IP54	6.3 x 7.3 x 4.9 cm	100 buc.
ST00239	Priză schuko cu capac	5949038402569	Gri	IP54	6.3 x 7.3 x 4.9 cm	100 buc.
ST00242	Priză schuko cu întreprător	5949038402590	Gri	IP54	12.3 x 7.3 x 4.9 cm	50 buc.
ST00241	Priză schuko dublă	5949038402583	Gri	IP54	12.3 x 7.3 x 4.9 cm	50 buc.




Dulapuri metalice



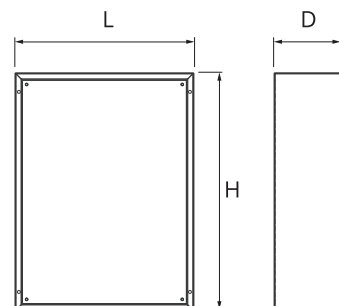
IP65



CALITATE

CULOARE
GRI

Protecție CU SIGURANȚĂ!



Caracteristici

- Se comportă foarte bine la acțiunea factorilor atmosferici
- Permite amenajări interioare pentru montajul aparatelor pe contrapanou sau pe rastele cu șină DIN
- Dulapurile metalice vin echipate cu contrapanou

Aplicații

- Poate fi utilizat în exterior având gradul de protecție IP65

Date tehnice

Cod	EAN	Grad de protecție	Montaj	Greutate	Dimensiuni H*L*D	Cantitate per box
ST00084	5944035104645	IP65	aparent	3.25 kg	250X250X150 mm	1 buc.
ST00085	5944035104652	IP65	aparent	3.75 kg	300X250X150 mm	1 buc.
ST00086	5944035104669	IP65	aparent	5.95 kg	400X300X170 mm	1 buc.
ST00087	5944035104676	IP65	aparent	9.75 kg	500X400X200 mm	1 buc.
ST00089	5944035104690	IP65	aparent	14.65 kg	600X400X200 mm	1 buc.
ST00091	5944035104713	IP65	aparent	19.00 kg	600X600X210 mm	1 buc.
ST00092	5944035104720	IP65	aparent	24.50 kg	800X600X250 mm	1 buc.
ST00093	5944035104737	IP65	aparent	32.35 kg	800X800X250 mm	1 buc.
ST00094	5944035104744	IP65	aparent	34.10 kg	800X800X300 mm	1 buc.
ST00095	5944035104751	IP65	aparent	36.10 kg	1000X800X260 mm	1 buc.
ST00097	5944035107943	IP65	aparent	50.10 kg	1200X800X300 mm	1 buc.

Dulapuri ABS



IP65



CALITATE

CULOARE
GRI

Aplicații

- Instalații electrice industriale și civile, sisteme de automatizare și control
- Tablouri de distribuție pentru iluminat, pompe, HVAC, sisteme fotovoltaice
- Zone exterioare expuse intemperiilor (parcări, stații tehnice, fațade clădiri)

Dulapurile electrice din ABS cu ușă gri sunt soluția ideală pentru protejarea echipamentelor electrice și electronice în medii dificile. Fabricate din material termoplastic de înaltă rezistență, aceste dulapuri oferă o protecție excelentă împotriva prafului, umezelii și coroziunii, fiind potrivite pentru utilizare atât în interior, cât și în exterior.

Caracteristici

- Grad de protecție: IP65, asigurând etanșeitate totală la praf și protecție completă împotriva jeturilor de apă.
- Contrapanou metalic inclus, pentru montarea aparatelor electrice și a componentelor modulare.
- Ușă opacă gri, care conferă un aspect profesional și protejează echipamentele de radiațiile UV.
- Rezistență mecanică: IK10, oferind protecție ridicată la șocuri și impacturi.
- Posibilitate de instalare pe perete sau pe rastel cu șină DIN.
- Material auto-stins, rezistent la acțiunea factorilor atmosferici.

Date tehnice

Cod	EAN	Grad protecție	Montaj	Dimensiuni	Contrapanou	Ușă	Cantitate per box
ST01436	5944035113081	IP65	Apărent	30X20X13 mm	Da	Gri	1 buc.
ST01437	5944035113098	IP65	Apărent	35X25X15 mm	Da	Gri	1 buc.
ST01438	5944035113104	IP65	Apărent	40X30X17 mm	Da	Gri	1 buc.
ST01439	5944035113111	IP65	Apărent	50X35X19 mm	Da	Gri	1 buc.
ST01440	5944035113128	IP65	Apărent	40X30X22 mm	Da	Gri	1 buc.
ST01441	5944035113135	IP65	Apărent	50X40X18 mm	Da	Gri	1 buc.
ST01442	5944035113142	IP65	Apărent	50X40X24 mm	Da	Gri	1 buc.
ST01443	5944035113159	IP65	Apărent	60X40X20 mm	Da	Gri	1 buc.
ST01444	5944035113166	IP65	Apărent	60X50X23 mm	Da	Gri	1 buc.
ST01445	5944035113173	IP65	Apărent	70X50X25 mm	Da	Gri	1 buc.
ST01446	5944035113180	IP65	Apărent	80X60X26 mm	Da	Gri	1 buc.

Dulapuri ABS cu capac transparent



IP65



CALITATE

CULOARE
GRI

Aplicații

- Instalații fotovoltaice și de automatizare, sisteme de control HVAC
- Tabouri de distribuție și protecție în spații exterioare
- Zone unde este necesară monitorizarea vizuală a echipamentelor (stații tehnice, tablouri de control)

Dulapurile ABS cu ușă transparentă sunt concepute pentru aplicații unde este necesară vizualizarea rapidă a echipamentelor fără deschiderea ușii. Acestea oferă aceeași protecție mecanică și etanșitate ca variantele cu ușă opacă, dar permit inspecția vizuală a indicatorilor, disjunctorilor sau controlerelor montate pe contrapanou.

Caracteristici

- Carcasă din ABS gri, rezistentă la coroziune și intemperii. Grad de protecție: IP65, rezistent la apă și praf.
- Design modern, robust, potrivit atât pentru aplicații industriale, cât și pentru clădiri comerciale.
- Ușă transparentă din policarbonat rezistent UV – permite vizualizarea echipamentelor interioare.
- Contrapanou inclus, pentru o montare ușoară a componentelor.
- Rezistență mecanică: IK10, protecție excelentă la impact.
- Posibilitate de fixare pe perete sau pe șină DIN.

Date tehnice

Cod	EAN	Grad protecție	Montaj	Dimensiuni	Contrapanou	Ușă	Cantitate per bax
ST01411	5944035113371	IP65	Aparent	30X20X13 mm	Da	Transparentă	1 buc.
ST01412	5944035113388	IP65	Aparent	35X25X15 mm	Da	Transparentă	1 buc.
ST01413	5944035113395	IP65	Aparent	40X30X17 mm	Da	Transparentă	1 buc.
ST01414	5944035113401	IP65	Aparent	50X35X19 mm	Da	Transparentă	1 buc.
ST01415	5944035113418	IP65	Aparent	40X30X22 mm	Da	Transparentă	1 buc.
ST01416	5944035113425	IP65	Aparent	50X40X18 mm	Da	Transparentă	1 buc.
ST01417	5944035113432	IP65	Aparent	50X40X24 mm	Da	Transparentă	1 buc.
ST01418	5944035113449	IP65	Aparent	60X40X20 mm	Da	Transparentă	1 buc.
ST01419	5944035113456	IP65	Aparent	60X50X23 mm	Da	Transparentă	1 buc.
ST01420	5944035113463	IP65	Aparent	70X50X25 mm	Da	Transparentă	1 buc.
ST01421	5944035113470	IP65	Aparent	80X60X26 mm	Da	Transparentă	1 buc.



05. Gama conectivă

Prelungitoare



Prelungitoare 3 prize



Grupuri prize



Prelungitoare 5 prize



Cordoane și derulatoare



Ștechere, adaptoare și prize



Prize pop-up și modulare

Prelungitoare cu cablu 3 x 1.5 mm²

Parametri utilizare

- Intensitate curent I_{max}=16A
- Putere electrică P_{max}=3,5KW



Date tehnice

Cod produs	Descriere	Lungime cablu	Tip cablu	Grad protecție	Cod EAN	Cantitate per box
ST01450	Prelungitor 3 prize alb cu protecție	1.5 m	3 x 1.5 mm ²	IP20	5944035109794	40 buc.
ST01451	Prelungitor 3 prize alb cu protecție	3 m	3 x 1.5 mm ²	IP20	5944035109800	40 buc.
ST01452	Prelungitor 3 prize alb cu protecție	5 m	3 x 1.5 mm ²	IP20	5944035112541	40 buc.
ST01453	Prelungitor 3 prize alb cu protecție	7 m	3 x 1.5 mm ²	IP20	5944035112558	20 buc.
ST01456	Prelungitor 3 prize alb cu protecție	10 m	3 x 1.5 mm ²	IP20	5944035112565	20 buc.
ST01457	Prelungitor 3 prize alb cu întrerupător și protecție	1.5 m	3 x 1.5 mm ²	IP20	5944035112572	40 buc.
ST01454	Prelungitor 3 prize alb cu întrerupător și protecție	3 m	3 x 1.5 mm ²	IP20	5944035109817	40 buc.
ST01455	Prelungitor 3 prize alb cu întrerupător și protecție	5 m	3 x 1.5 mm ²	IP20	5944035109824	40 buc.
ST01458	Prelungitor 3 prize alb cu întrerupător și protecție	7 m	3 x 1.5 mm ²	IP20	5944035112589	20 buc.
ST01459	Prelungitor 3 prize alb cu într., 1xUSB 2xUSB-C, CP	1.5 m	3 x 1.5 mm ²	IP20	5944035112596	40 buc.
ST01460	Prelungitor 3 prize alb cu într, 1xUSB 2xUSB-C, CP	3 m	3 x 1.5 mm ²	IP20	5944035112602	40 buc.
ST01461	Prelungitor 3 prize alb cu într, 1xUSB 2xUSB-C, CP	5 m	3 x 1.5 mm ²	IP20	5944035112619	40 buc.
ST01462	Prelungitor 3 prize alb cu într, 1xUSB 2xUSB-C, CP	7 m	3 x 1.5 mm ²	IP20	5944035112626	20 buc.




Date tehnice

Cod produs	Descriere	Grad protecție	Cod EAN	Cantitate per box
ST00327	Grup 3 prize	IP20	5944035100951	30 buc.
ST00328	Grup 3 prize cu întrerupător	IP20	5949038404433	30 buc.

Prelungitoare cu cablu 3 x 1.5 mm²


Parametri utilizare

- Intensitate curent I_{max}=16A
- Putere electrică P_{max}=3,5KW



Date tehnice

Cod produs	Descriere	Lungime cablu	Tip cablu	Grad protecție	Cod EAN	Cantitate per box
ST01463	Prelungitor 5 prize alb cu protecție	1.5 m	3 x 1.5 mm ²	IP20	5944035112633	40 buc.
ST01464	Prelungitor 5 prize alb cu protecție	3 m	3 x 1.5 mm ²	IP20	5944035112640	40 buc.
ST01465	Prelungitor 5 prize alb cu protecție	5 m	3 x 1.5 mm ²	IP20	5944035112657	40 buc.
ST01466	Prelungitor 5 prize alb cu protecție	7 m	3 x 1.5 mm ²	IP20	5944035112664	20 buc.
ST01467	Prelungitor 5 prize alb cu protecție	10 m	3 x 1.5 mm ²	IP20	5944035112671	20 buc.
ST01468	Prelungitor 5 prize alb cu întrerupător și protecție	1.5 m	3 x 1.5 mm ²	IP20	5944035112688	40 buc.
ST01469	Prelungitor 5 prize alb cu întrerupător și protecție	3 m	3 x 1.5 mm ²	IP20	5944035112695	40 buc.
ST01470	Prelungitor 5 prize alb cu întrerupător și protecție	5 m	3 x 1.5 mm ²	IP20	5944035112701	40 buc.
ST01471	Prelungitor 5 prize alb cu întrerupător și protecție	7 m	3 x 1.5 mm ²	IP20	5944035112718	20 buc.
ST01472	Prelungitor 5 prize alb cu într, 1xUSB 2xUSB-C, CP	1.5 m	3 x 1.5 mm ²	IP20	5944035112725	40 buc.
ST01473	Prelungitor 5 prize alb cu într, 1xUSB 2xUSB-C, CP	3 m	3 x 1.5 mm ²	IP20	5944035112732	40 buc.
ST01474	Prelungitor 5 prize alb cu într, 1xUSB 2xUSB-C, CP	5 m	3 x 1.5 mm ²	IP20	5944035112749	40 buc.
ST01475	Prelungitor 5 prize alb cu într, 1xUSB 2xUSB-C, CP	7 m	3 x 1.5 mm ²	IP20	5944035112756	20 buc.



Date tehnice

Cod produs	Descriere	Lungime cablu	Tip cablu	Grad protecție	Cod EAN	Cantitate per box
ST00735	Prelungitor 5 prize protecție la suprasarcină	3 m	3 x 1 mm ²	IP20	5944035111759	10 buc.
ST00738	Prelungitor 5 prize protecție la suprasarcină	3 m	3 x 1.5 mm ²	IP20	5944035111766	10 buc.
ST00739	Prelungitor 5 prize protecție la suprasarcină	5 m	3 x 1.5 mm ²	IP20	5947047002824	10 buc.

Cordoane și derulatoare



Cordon



Derulator plastic



Derulator metalic

Caracteristici

- Prelungitor din cablu PVC
- Curent nominal: 16A
- Cuplă și fișă cu contact protecție

Povestea Durabilității în Mișcare

Descoperă tehnologia care stă la baza fiecărui pas. Cordoanele și derulatoarele noastre sunt proiectate pentru a rezista oricărei provocări. De la linii de asamblare la aplicații industriale, aceste soluții de cablare oferă fiabilitate și performanță în fiecare utilizare. Învăță mai mult despre cum inovațiile noastre transformă conectivitatea în mobilitate.

Imaginea Fiabilității

Imaginează-ți o lume în care fiecare mișcare este susținută de performanță și fiabilitate. Produsele noastre de vârf în domeniul cordoanelor și derulatoarelor nu doar că asigură o conectivitate constantă, dar și transformă eficiența într-o normă. Descoperă cum aceste soluții redefinesc industriile moderne și stau la baza fiecărui progres.

Date tehnice

Cod produs	Denumire	Număr prize	Curent normal	Lungime cablu	Grad protecție	Tip cablu	Culoare	Cod EAN
ST00415	Cordon	1	16 A	3 m	IP20	3 x 1.5 mm ²	portocaliu	5949038405706
ST00427	Cordon	1	16 A	5 m	IP20	3 x 1.5 mm ²	portocaliu	5949038405713
ST00581	Cordon	1	16 A	10 m	IP20	3 x 1.5 mm ²	portocaliu	5944035100197
ST00408	Cordon	1	16 A	15 m	IP20	3 x 1.5 mm ²	portocaliu	5949038405560
ST00113	Cordon	1	16 A	20 m	IP20	3 x 1.5 mm ²	portocaliu	5947047005993
ST00424	Cordon	1	16 A	25 m	IP20	3 x 1.5 mm ²	portocaliu	5947047006006
ST00114	Cordon	1	16 A	30 m	IP20	3 x 1.5 mm ²	portocaliu	5947047006013
ST00425	Cordon	1	16 A	50 m	IP20	3 x 1.5 mm ²	portocaliu	2059595042412


Date tehnice

Cod produs	Denumire	Număr prize	Înterupător	Lungime cablu	Grad protecție	Tip cablu	Cod EAN
ST00013	Derulator plastic	4	nu	25 m	IP20	3 x 1.5 mm ²	2059596000138
ST00012	Derulator plastic	4	nu	50 m	IP20	3 x 1.5 mm ²	5949038404617
ST00162	Derulator plastic	4	nu	25 m	IP20	3 x 2.5 mm ²	5949038404631
ST00163	Derulator plastic	4	nu	50 m	IP20	3 x 2.5 mm ²	5949038404648
ST00167	Derulator metalic	4	nu	25 m	IP44	MCCG 3 x 2.5 mm ²	2059595039238
ST00168	Derulator metalic	4	nu	50 m	IP44	MCCG 3 x 2.5 mm ²	5944035110011



Parametri utilizare

- Intensitate curent I_{max}=16A
- Putere electrică P_{max}=3,5KW
- 2p+E TS40



OV00765
Ștecher schuko alb drept



OV00766
Ștecher schuko alb 90 grade



OV00767
Ștecher schuko alb cu inel



OV00768
Ștecher schuko negru cu inel

Cod produs	Denumire	Cod EAN
OV00765	Ștecher schuko alb drept	8699310586070
OV00766	Ștecher schuko alb 90 grade	8699310594648
OV00767	Ștecher schuko alb cu inel	8699310214485
OV00768	Ștecher schuko negru cu inel	8699310214515



ST01400
Ștecher schuko alb cu inel



ST01401
Ștecher schuko alb drept



ST01402
Ștecher schuko alb tip L



ST01403
Ștecher schuko cu întrerupător

Cod produs	Denumire	Cod EAN
ST01400	Ștecher schuko cu inel 90 grade	5944035108612
ST01401	Ștecher schuko alb drept	5944035108629
ST01402	Ștecher schuko alb tip L	5944035108636
ST01403	Ștecher schuko alb cu întrerupător	5944035108643



ST00121
Ștecher plat FCP



MM00528
Întrerupător pe fir Mutlusan



ST01404
Cuplă shucko fără CP




ST01405
Cuplă schuko cu CP

Cod produs	Denumire	Cod EAN
ST00121	Ștecher plat FCP	5949038400794
MM00528	Întrerupător pe fir Mutlusan	5949038404853
ST01404	Cuplă schuko fara CP	5944035108650
ST01405	Cuplă schuko cu CP	5944035108667

Parametri utilizare



- Intensitate curent I_{max}=16A
- Putere electrică P_{max}=3,5KW
- 2p+E TS40



ST00410
Adaptor priză cu CP
UK-US/RO



ST00418
Adaptor ștecher universal
cu întrerupător A14



ST00419
Adaptor ștecher universal
TF 168 merkan



ST00420
Adaptor ștecher universal
1238 alb



ST00421
Adaptor ștecher universal
1 plat / A-08

Cod produs	Denumire	Cod EAN
ST00410	Adaptor priză cu CP UK-US/RO	5949038405584
ST00418	Adaptor ștecher universal cu întrerupător A14	5944035103297
ST00419	Adaptor ștecher universal TF 168 merkan	5944035103303
ST00420	Adaptor ștecher universal 1238 alb	5944035103310
ST00421	Adaptor ștecher universal 1 plat / A-08	5944035104058



MM00638
Dop protecție priză (5 buc/set)



OV00762
Adaptor Triplu ștecher cu CP



ST01406
Adaptor Triplu ștecher schuko



OV00764
Adaptor Dublu ștecher cu CP

Cod produs	Denumire	Cod EAN
MM00638	Dop protecție priză 484 (5 buc/set)	2059595043662
OV00762	Adaptor Triplu ștecher cu CP	8699310227300
ST01406	Adaptor Triplu ștecher schuko	5944035108674
OV00764	Adaptor Dublu ștecher cu CP	8699310227393



ST01407
Adaptor dublu ștecher schuko



ST01408
Adaptor triplu ștecher schuko



ST01409
Adaptor triplu ștecher schuko cu întrerupător




ST01410
Adaptor triplu ștecher schuko cu 2xUSB

Cod produs	Denumire	Cod EAN
ST01407	Adaptor Dublu ștecher schuko	5944035108681
ST01408	Adaptor Triplu ștecher schuko	5944035108698
ST01409	Adaptor Triplu ștecher schuko cu întrerupător	5944035108704
ST01410	Adaptor Triplu ștecher schuko cu 2xUSB	5944035108711



Parametri utilizare

- Intensitate curent $I_{max}=16A$
- Putere electrică $P_{max}=3,5KW$
- 2p+E TS40



ST01430
Ștecher schuko



ST01431
Cuplă schuko cu capac



ST01432
Priză exterior schuko cu capac

Caracteristici

- Rezistente la apă
- Ideal pentru utilizare exterioră în curți și grădini

Cod produs	Denumire	Cod EAN
ST01430	Ștecher schuko	5944035108728
ST01431	Cuplă schuko cu capac	5944035108735
ST01432	Priză exterior schuko cu capac	5944035108742



ST01433
Multipriză exterior schuko 2X cu capac



ST01434
Multipriză exterior schuko 3X cu capac



ST01435
Multipriză exterior schuko 4X cu capac

Cod produs	Denumire	Cod EAN
ST01433	Multipriză exterior schuko 2X cu capac	5944035108759
ST01434	Multipriză exterior schuko 3X cu capac	5944035108766
ST01435	Multipriză exterior schuko 4X cu capac	5944035108773



Prize pop-up și modulare

Beneficiile produsului

- Opțiuni cu încărcare wireless 10W, touch control sau iluminare LED
- Conectori Schuko 16A 250V, compatibili UE
- Porturi USB-A și USB-C cu încărcare rapidă (QC18W / PD20W)
- Cablu de alimentare H05VV-F 3G1.0mm², lungime 1.8 m
- Montaj simplu în blat, perete sau șină modulară
- Design elegant, potrivit pentru mobilier modern
- Variante pop-up pneumatice sau fixe rotative, cu sistem de blocare sigur

Zone de aplicare

- Birouri și spații de lucru moderne
- Blaturi de bucătărie și zone comerciale
- Săli de conferință, hoteluri, showroom-uri
- Instalații temporare și mobilier modular



IP20



CALITATE

GARANȚIE
2 ani

- Designul retractabil sau modular permite acces facil la alimentare, fără a compromite estetica spațiului.
- Fabricate din materiale rezistente (PC, ABS, aluminiu, PP), aceste prize combină funcționalitatea cu siguranța și confortul utilizatorului, oferind inclusiv porturi USB-A / USB-C și încărcare wireless.



ST02604



ST02596



ST02597

Date tehnice

Descriere	Cod produs	Funcții suplimentare	Specificații tehnice	Material	Dimensiuni	EAN	Cantitate per box
Priză pop-up wireless charge	ST02596	Încărcare Wireless	3xSchuko + 1xUSB + 1xUSB-C	PC + ABS Negru	H: 20 cm Ø: 11 cm	5944035112817	12 buc.
Priză incorporabilă pop-up	ST02597	Montaj vertical Ø64 mm (gaură Ø76 mm standard)	3xSchuko + 1xUSB + 1xUSB-C	PC + Aluminiu Negru	H: 41.5 cm Ø: 8.9 cm	5944035112824	12 buc.
Priză verticală 360 fixă	ST02604	Comutator tactil, fixare fără găurire, rotație 350°	3xSchuko + 2xUSB + 1xUSB-C	PP Negru	H: 39.2 cm Ø: 6.5 cm	5944035112848	12 buc.

*Prizele ST02596, ST02597, ST02604 dispun de cablu H05VV-F, 3G1.0mm², 1.8m

Prize pop-up și modulare

Beneficiile produsului

- Opțiuni cu încărcare wireless 10W, touch control sau iluminare LED
- Conectori Schuko 16A 250V, compatibili UE
- Porturi USB-A și USB-C cu încărcare rapidă (QC18W / PD20W)
- Cablu de alimentare H05VV-F 3G1.0mm², lungime 1.8 m
- Montaj simplu în blat, perete sau șină modulară
- Design elegant, potrivit pentru mobilier modern
- Variante pop-up pneumatice sau fixe rotative, cu sistem de blocare sigur

Zone de aplicare

- Birouri și spații de lucru moderne
- Blaturi de bucătărie și zone comerciale
- Săli de conferință, hoteluri, showroom-uri
- Instalații temporare și mobilier modular



IP20



CALITATE

GARANȚIE
2 ani

- Designul retractabil sau modular permite acces facil la alimentare, fără a compromite estetica spațiului.
- Fabricate din materiale rezistente (PC, ABS, aluminiu, PP), aceste prize combină funcționalitatea cu siguranța și confortul utilizatorului, oferind inclusiv porturi USB-A / USB-C și încărcare wireless.



Date tehnice

Descriere	Cod produs	Funcții suplimentare	Specificații tehnice	Material	Dimensiuni	EAN	Cantitate per box
Set prize șină modulară 60cm	ST02598	Iluminare LED albastră	3xSchuko + 2xUSB + 1xUSB-C	PC Gri închis	61x11x4.5 cm	5944035112831	10 buc.

Starke



06. Gama materiale instalații

Legături care durează



Canal cablu PVC



Tuburi flexibile



Papuci, pini și conectori



Țăruși pentru împământare






Jgheaburi metalice și accesorii



Tuburi rigide și doze zidărie/rigips

Canal cablu PVC



Descriere	Cod produs	Ambalare
Canal cablu PVC 12x12mm	ST01702	2 m
Canal cablu PVC 15x10mm	ST01703	2 m
Canal cablu PVC 16x16mm	ST01705	2 m
Canal cablu PVC 20x10mm	ST01706	2 m
Canal cablu PVC 25x16mm	ST01707	2 m
Canal cablu PVC 25x25mm	ST01708	2 m
Canal cablu PVC 40x16mm	ST01712	2 m
Canal cablu PVC 40x25mm	ST01713	2 m
Canal cablu PVC 40x40mm	ST01714	2 m
Canal cablu PVC 60x40mm	ST01715	2 m
Canal cablu PVC 60x60mm	ST01716	2 m
Canal cablu PVC 80x40mm	ST01717	2 m
Canal cablu PVC 80x60mm	ST01718	2 m
Canal cablu PVC 100x40mm	ST01719	2 m
Canal cablu PVC 100x60mm	ST01720	2 m
Canal cablu PVC 120x60mm	ST01721	2 m

Descriere	Cod produs	Ambalare
Canal cablu PVC ADEZIV 12X12mm	ST01727	2 m
Canal cablu PVC ADEZIV 15X10mm	ST01728	2 m
Canal cablu PVC ADEZIV 16X16mm	ST01730	2 m
Canal cablu PVC ADEZIV 20X10mm	ST01731	2 m
Canal cablu PVC ADEZIV 25X16mm	ST01732	2 m
Canal cablu PVC ADEZIV 25x25mm	ST01733	2 m
Canal cablu PVC ADEZIV 40x16mm	ST01737	2 m
Canal cablu PVC ADEZIV 40x25mm	ST01738	2 m
Canal cablu PVC ADEZIV 40x40mm	ST01739	2 m

Tuburi flexibile



Descriere	Cod produs	Ambalare
Tub flexibil PVC R. 11	ST00319	50 m
Tub flexibil PVC R. 13	ST00311	50 m
Tub flexibil PVC R. 16	ST00312	50 m
Tub flexibil PVC R. 20	ST00314	50 m
Tub flexibil PVC R. 25	ST00313	50 m
Tub flexibil PVC R. 32	ST00315	25 m
Mufă îmbinare tub copex 16mm / gri	ST00277	20 buc.
Mufă îmbinare tub copex 20mm / gri	ST00278	20 buc.
Mufă îmbinare tub copex 25mm / gri	ST00279	20 buc.
Mufă îmbinare tub copex 32mm / gri	ST00280	20 buc.
Tub flexibil metalic 9mm	ST01600	50 m
Tub flexibil metalic 11mm	ST01601	50 m
Tub flexibil metalic 14mm	ST01602	50 m
Tub flexibil metalic 16mm	ST01603	50 m
Tub flexibil metalic 18mm	ST01604	50 m
Tub flexibil metalic 21mm	ST01605	50 m
Tub flexibil metalic 26mm	ST01606	25 m
Tub flexibil metalic 32mm	ST01607	25 m
Tub flexibil metalic 37mm	ST01608	25 m
Tub flexibil metalic 9mm + izolație	ST01615	50 m
Tub flexibil metalic 11mm + izolație	ST01616	50 m
Tub flexibil metalic 14mm + izolație	ST01617	50 m
Tub flexibil metalic 16mm + izolație	ST01618	50 m
Tub flexibil metalic 18mm + izolație	ST01619	50 m
Tub flexibil metalic 21mm + izolație	ST01620	50 m
Tub flexibil metalic 26mm + izolație	ST01621	25 m
Tub flexibil metalic 32mm + izolație	ST01622	25 m
Tub flexibil metalic 37mm + izolație	ST01623	25 m

Papuci

Cod	Denumire	Deschidere (Ømm)	Cablu (mm ²)	Ambalare
ST01033	Papuci inel M3 roșu	3	1.5	50 buc. / pungă
ST01034	Papuci inel M4 roșu	4	1.5	50 buc. / pungă
ST01035	Papuci inel M5 roșu	5	1.5	50 buc. / pungă
ST01036	Papuci inel M6 roșu	6	1.5	50 buc. / pungă
ST01037	Papuci inel M3 albastru	3	2.5	50 buc. / pungă
ST01038	Papuci inel M4 albastru	4	2.5	50 buc. / pungă
ST01039	Papuci inel M5 albastru	5	2.5	50 buc. / pungă
ST01040	Papuci inel M6 albastru	6	2.5	50 buc. / pungă
ST01041	Papuci inel M8 albastru	8	2.5	50 buc. / pungă
ST01042	Papuci inel M4 galben	4	6	50 buc. / pungă
ST01043	Papuci inel M5 galben	5	6	50 buc. / pungă
ST01044	Papuci inel M6 galben	6	6	50 buc. / pungă
ST01045	Papuci inel M8 galben	8	6	50 buc. / pungă
ST01046	Papuci inel M10 galben	10	6	50 buc. / pungă



Cod	Denumire	Deschidere (Ømm)	Cablu (mm ²)	Ambalare
ST01024	Papuci furcă M3 roșu	3	1.5	50 buc. / pungă
ST01025	Papuci furcă M4 roșu	4	1.5	50 buc. / pungă
ST01026	Papuci furcă M5 roșu	5	1.5	50 buc. / pungă
ST01027	Papuci furcă M4 albastru	4	2.5	50 buc. / pungă
ST01028	Papuci furcă M5 albastru	5	2.5	50 buc. / pungă
ST01029	Papuci furcă M6 albastru	6	2.5	50 buc. / pungă
ST01030	Papuci furcă M4 galben	4	6	50 buc. / pungă
ST01031	Papuci furcă M5 galben	5	6	50 buc. / pungă
ST01032	Papuci furcă M6 galben	6	6	50 buc. / pungă



Cod	Denumire	Deschidere (Ømm)	Cablu (mm ²)	Ambalare
ST01018	Papuci auto tată roșu	6.35	1.5	50 buc. / pungă
ST01019	Papuci auto tată albastru	6.35	2.5	50 buc. / pungă
ST01020	Papuci auto tată galben	6.35	6	50 buc. / pungă
ST01021	Papuci auto mamă roșu	6.35	1.5	50 buc. / pungă
ST01022	Papuci auto mamă albastru	6.35	2.5	50 buc. / pungă
ST01023	Papuci auto mamă galben	6.35	6	50 buc. / pungă



Cod	Denumire	Deschidere (Ømm)	Cablu (mm ²)	Ambalare
ST01015	Papuci auto mamă izolat roșu	1.5	1.5	50 buc. / pungă
ST01016	Papuci auto mamă izolat albastru	2.5	2.5	50 buc. / pungă
ST01017	Papuci auto mamă izolat galben	6	6	50 buc. / pungă
ST01009	Papuci auto mamă+tată roșu	1.5	1.5	50 buc. / pungă
ST01010	Papuci auto mamă+tată albastru	2.5	2.5	50 buc. / pungă
ST01011	Papuci auto mamă+tată galben	6	6	50 buc. / pungă



Pini, conectori și mufe

Cod	Denumire	Cablu (mm ²)	Ambalare
ST01003	Conector sferic tată roșu	1.5	50 buc. / pungă
ST01004	Conector sferic tată albastru	2.5	50 buc. / pungă
ST01005	Conector sferic tată galben	6	50 buc. / pungă
ST01006	Conector sferic mamă roșu	1.5	50 buc. / pungă
ST01007	Conector sferic mamă albastru	2.5	50 buc. / pungă
ST01008	Conector sferic mamă galben	6	50 buc. / pungă



Cod	Denumire	Cablu (mm ²)	Ambalare
ST01012	Pin rotund înfășurat roșu	1.5	50 buc. / pungă
ST01013	Pin rotund înfășurat albastru	2.5	50 buc. / pungă
ST01014	Pin rotund înfășurat galben	6	50 buc. / pungă



Cod	Denumire	Cablu (mm ²)	Ambalare
ST01000	Mufă roșie	1.5	50 buc. / pungă
ST01001	Mufă albastră	2.5	50 buc. / pungă
ST01002	Mufă galbenă	6	50 buc. / pungă



Cod	Denumire	Cablu (mm ²)	Ambalare
ST01056	Pini albi pentru cablu	0.5	50 buc. / pungă
ST01057	Pini albaștri pentru cablu	0.75	50 buc. / pungă
ST01058	Pini roșii pentru cablu	1	50 buc. / pungă
ST01059	Pini negri pentru cablu	1.5	50 buc. / pungă
ST01060	Pini gri pentru cablu	2.5	50 buc. / pungă
ST01061	Pini portocalii pentru cablu	4	50 buc. / pungă
ST01062	Pini verzi pentru cablu	6	50 buc. / pungă
ST01063	Pini maro pentru cablu	10	50 buc. / pungă
ST01064	Pini bej pentru cablu	16	50 buc. / pungă
ST01065	Pini negri pentru cablu	25	50 buc. / pungă
ST01066	Pini roșii pentru cablu	35	50 buc. / pungă
ST01067	Pini albaștri pentru cablu	50	50 buc. / pungă



Cod	Denumire	Cablu (mm ²)	Ambalare
ST01047	Pini dubli albi pentru cablu	2 x 0.5	50 buc. / pungă
ST01048	Pini dubli albaștri pentru cablu	2 x 0.75	50 buc. / pungă
ST01049	Pini dubli roșii pentru cablu	2 x 1	50 buc. / pungă
ST01050	Pini dubli negri pentru cablu	2 x 1.5	50 buc. / pungă
ST01051	Pini dubli gri pentru cablu	2 x 2.5	50 buc. / pungă
ST01052	Pini dubli portocalii pentru cablu	2 x 4	50 buc. / pungă
ST01053	Pini dubli verzi pentru cablu	2 x 6	50 buc. / pungă
ST01054	Pini dubli maro pentru cablu	2 x 10	50 buc. / pungă
ST01055	Pini dubli bej pentru cablu	2 x 16	50 buc. / pungă



Țăruși și accesorii pentru împământare

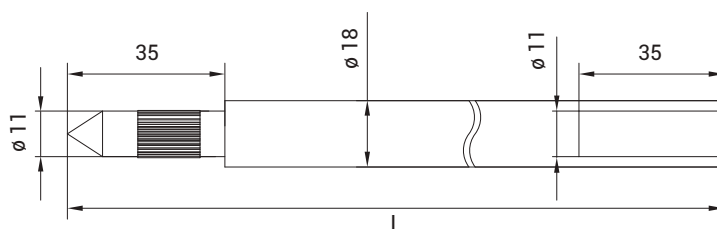
Beneficiile produsului

- Componentele sunt fabricate din oțel zincat la cald (StZn), asigurând o protecție excelentă împotriva coroziunii.
- Conform standardelor IEC 62561 și EN ISO 1461
- Rezistență mecanică ridicată la lovituri și coroziune
- Posibilitate de montaj modular (lungimi multiple prin îmbinare)
- Compatibilitate cu conductori rotunzi (Ø16–20 mm) sau platbandă 30x3 / 40x4 mm

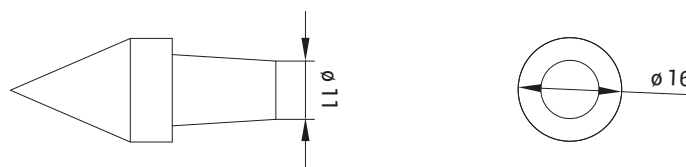
Zone de aplicare

- Sisteme de protecție la trăsnet (LPS)
- Instalații de împământare pentru clădiri civile și industriale
- Extinderea prizelor de pământ existente
- Conectarea la centura de împământare a tablourilor electrice, invertoarelor, stațiilor fotovoltaice

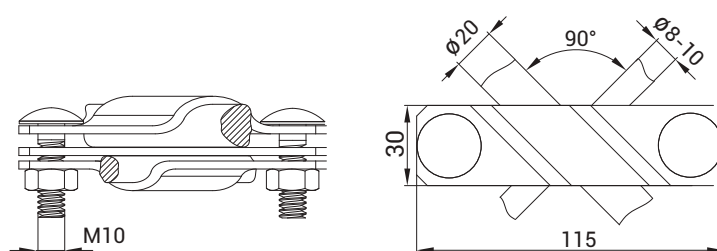
ST01386



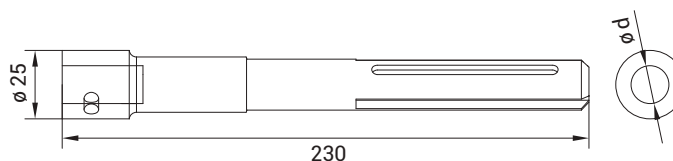
ST01387



ST01388



ST01389



Gama completă de accesorii: vârf, conector, cap SDS-Max pentru baterie: Prin îmbinarea modulară a electrozilor și utilizarea accesoriilor dedicate (vârf, element de conectare, cap de baterie), se obțin sisteme eficiente și sigure de descărcare a curenților de defect și de trăsnet în sol.

Cod produs	Descriere	Dimensiuni	Material	Greutate	EAN
ST01386	Electrod de Impamantare tubular	L = 1500, Ø = 18	StZn	3 Kg	5944035113326
ST01387	Varf de Electrode	Ø = 18	StZn	0.04 Kg	5944035113333
ST01388	Element de conectare conductor rotund/plat	Ø 16–20 / platbandă ≤ 40 mm	StZn	0.32 Kg	5944035113340
ST01389	Cap de baterie SDS MAX	Ø 16–20	St 40CR	0.26 Kg	5944035113357


Coliere cablu

Beneficiile produsului

- Disponibile în mai multe culori pentru o identificare ușoară a circuitelor.
- Designul ergonomic cu clichet dublu și muchii netede asigură o fixare fermă fără deteriorarea izolației cablurilor.
- Fabricate din poliamidă Nylon 6.6 (PA66) de înaltă calitate, auto-stingător, neconductiv, rezistent la șocuri mecanice
- Posibilitate de utilizare cu pistoale de tensionare pentru montaj rapid
- Rezistență la tracțiune ridicată (până la 22 kgf la dimensiunea 4.8 mm)
- Domeniu de temperatură: -40°C până la +85°C
- Margini rotunjite pentru protejarea izolației
- Rezistență UV (pentru variantele negre)

Zone de aplicare

- Organizarea și fixarea cablurilor în tablouri electrice
- Montajul cablurilor în instalații de iluminat, sisteme fotovoltaice
- Legarea fasciculelor de cabluri în spații tehnice și industriale
- Utilizare generală în construcții, logistică și automotive




Colierele de cablu Starke reprezintă **soluția rapidă și sigură** pentru fixarea, organizarea și ghidarea cablurilor electrice și a conductoarelor în aplicații industriale, civile sau de instalații. Aceste coliere oferă o rezistență excelentă la tracțiune, vibrații și temperatură, fiind **disponibile în mai multe culori** pentru o identificare ușoară a circuitelor.

Cod produs	Descriere	Culoare	Dimensiuni	Cantitate per bax	EAN
ST02115	Coliere cablu (fasete) albe 300 x 4.8 mm set 50 buc.	alb	300 x 4.8 mm	set 50 buc.	5944035111575
ST02116	Coliere cablu (fasete) negre 300 x 4.8 mm set 50 buc.	negru	300 x 4.8 mm	set 50 buc.	5944035111582
ST02117	Coliere cablu (fasete) verzi 300 x 4.8 mm set 50 buc.	verde	300 x 4.8 mm	set 50 buc.	5944035111599
ST02118	Coliere cablu (fasete) albe 200 x 3.8 mm set 50 buc.	alb	200 x 3.8 mm	set 50 buc.	5944035113234
ST02119	Coliere cablu (fasete) negre 200 x 3.8 mm set 50 buc.	negru	200 x 3.8 mm	set 50 buc.	5944035113227
ST02121	Coliere cablu (fasete) albe 100 x 2.5 mm set 50 buc.	alb	100 x 2.5 mm	set 50 buc.	5944035113210
ST02122	Coliere cablu (fasete) negre 100 x 2.5 mm set 50 buc.	negru	100 x 2.5 mm	set 50 buc.	5944035113203
ST02123	Coliere cablu (fasete) verzi 100 x 2.5 mm set 50 buc.	verde	100 x 2.5 mm	set 50 buc.	5944035113197

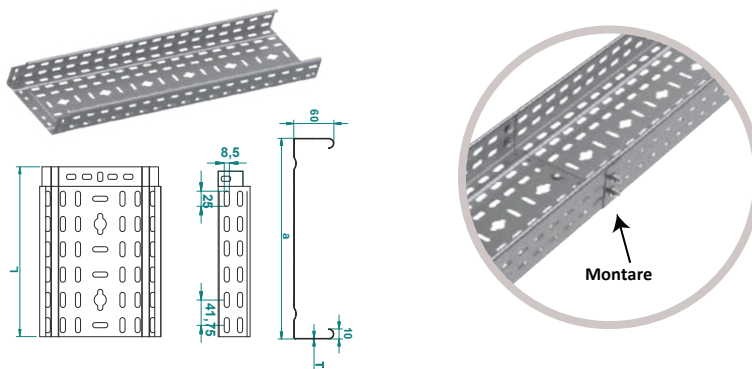
Jgheabul și celelalte accesorii sunt **fabricate din oțel galvanizat** prin metoda Sendzimir conform TS-EN 10346:2011 (PG), un oțel galvanizat la cald conform TS-EN ISO 1461:2011 (HDG) care este inoxidabil AISI 304L și AISI 316L (SS). Produsele sunt disponibile într-o **gamă variată de dimensiuni și grosimi**, adaptate nevoilor dvs. diverse.

Jgheaburi metalice



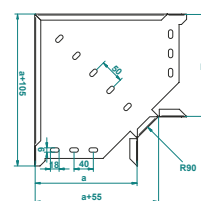
Jgheab metalic

ST01340	50x40x0.6mm/L:3000	FPK 405 06 PG
ST01321	50x50x0.6mm/L:3000	FPK 505 06 PG
ST01300	50x60x0.6mm/L:3000	FPK 605 06 PG
ST01301	100x60x0.6mm/L:3000	FPK 610 06 PG
ST01337	150x60x0.6mm/L:3000	FPK 615 06 PG
ST01355	200x60x0.6/L:3000	FPK 620 06 PG
ST01302	200x60x0.8mm/L:3000	FPK 620 08 PG
ST01303	300x60x1mm/L:3000	FPK 630 10 PG
ST01304	400x60x1mm/L:3000	FPK 640 10 PG
ST01335	500x60x1.2mm/L:3000	FPK 650 12 PG
ST01336	600x60x1.2mm/L:3000	FPK 660 12 PG



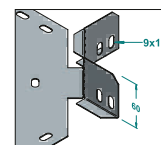
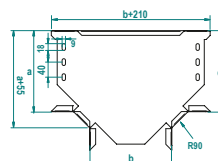
Cot jgheab

ST01314	90' 100x60x0.8mm	KA90 610 08 PG
ST01348	90' 150x60x0.8mm	KA90 615 08 PG
ST01349	90' 200x60x0.8mm	KA90 620 08 PG
ST01350	90' 300x60x1mm	KA90 630 10 PG



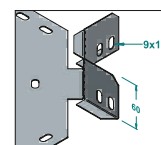
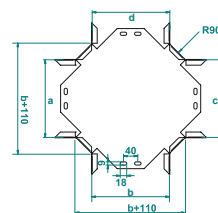
Îmbinare T jgheab

ST01317	100x60x0.8mm	KAT 610 08 PG
ST01357	150x60x0.8mm	KAT 615 08 PG
ST01318	200x60x0.8mm	KAT 620 08 PG



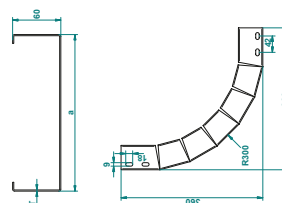
Îmbinare cruce jgheab

ST01358	100x60x0.8mm	KAD 610 08 PG
ST01359	150x60x0.8mm	KAD 615 08 PG
ST01360	200x60x0.8mm	KAD 620 08 PG



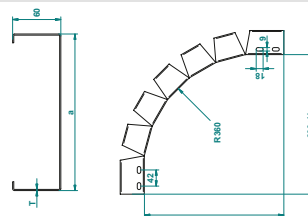
Îmbinare flexibilă interioară


ST01319	100x60x0.8mm	KAIB 610 08 PG
ST01370	150x60x0.8mm	KAIB 615 08 PG
ST01320	200x60x0.8mm	KAIB 620 08 PG



Îmbinare flexibilă exterioară

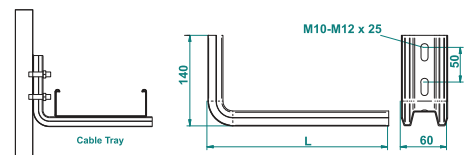
ST01371	100x60x0.8mm	KADB 610 08 PG
ST01372	150x60x0.8mm	KADB 615 08 PG
ST01373	200x60x0.8mm	KADB 620 08 PG





Fixare

ST01310	L 130mm	DKL 10 PG
ST01339	L 180mm	DKL 15 PG
ST01311	L 230mm	DKL 20 PG
ST01312	L 330mm	DKL 30 PG
ST01313	L 110mm	DKL 40 PG



ST01382	130mm/200mm	DKC 10 PG
ST01384	230mm/200mm	DKC 20 PG
ST01385	330mm/200mm	DKC 30 PG



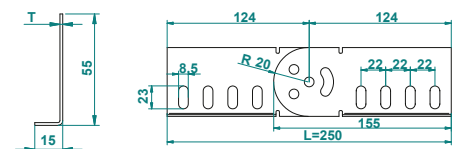
Separator jgheab

ST01356	3000x60x1m	SEP 160 10 PG
---------	------------	---------------



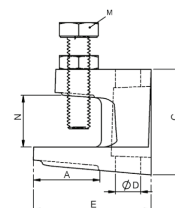
Conector flexibil

ST01322	250*55*1.2mm (2 buc./set)	BDD 260 12 PG
---------	---------------------------	---------------



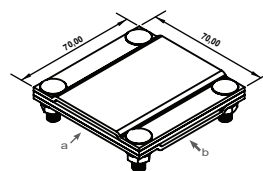

Menghină

ST01324	D:11 pentru tija M10	PAM-2
ST01380	D:9 pentru tija M8	PAM-1



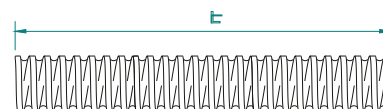
Piesă îmbinare cruce pentru platbandă

ST01381	Zn 40	ET.FD.TKE.404.620E
---------	-------	--------------------



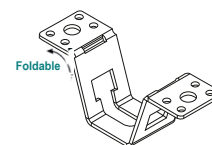
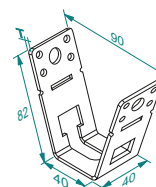
Bară metalică filetantă

ST01326	M8 1m	TM8 100
ST01325	M8 2m	TM8 200
ST01327	M10 2m	TM10 200



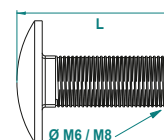
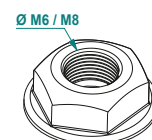
Fixator pentru bară filetantă

ST01329	90x82x2.5mm	TT 04 PG
---------	-------------	----------




Șurub prindere

ST01354	Șurub bolt cu piuliță M6x15mm	CFS M6 EG
---------	-------------------------------	-----------




Capace jgheaburi

Capacele folosite pentru jghiaburi sunt fabricate din **oțel galvanizat** prin metoda Sendzimir conform TS-EN 10346:2011 (PG), un oțel galvanizat la cald conform TS-EN ISO 1461:2011 (HDG) care este inoxidabil AISI 304L și AISI 316L (SS).



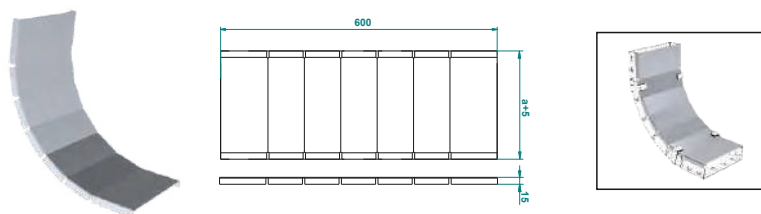
Capac jgheab

ST01305	50x15x0.6mm/L:3000	FKK 05 06 PG
ST01306	100x15x0.6mm/L:3000	FKK 10 06 PG
ST01338	150x15x0.6mm/L:3000	FKK 15 06 PG
ST01307	200x15x0.6mm/L:3000	FKK 20 06 PG
ST01308	300x15x0.7mm/L:3000	FKK 30 07 PG
ST01309	400x15x1mm/L:3000	FKK 40 10 PG



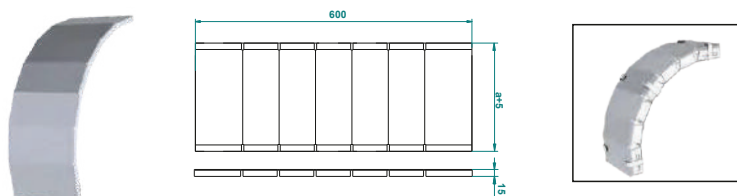
Capac îmbinare flexibilă interioară

ST01374	100x15x0.8mm	KKIB 10 08 PG
ST01375	150x15x0.8mm	KKIB 15 08 PG
ST01376	200x15x0.8mm	KKIB 20 08 PG



Capac îmbinare flexibilă exterioară

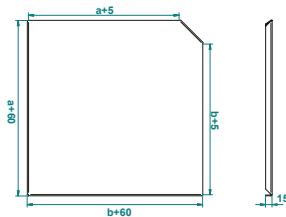

ST01377	100x15x0.8mm	KKDB 10 08 PG
ST01378	150x15x0.8mm	KKDB 15 08 PG
ST01379	200x15x0.8mm	KKDB 20 08 PG





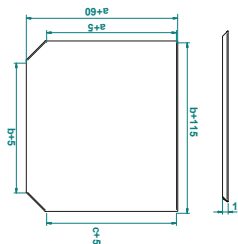

Capac cot jgheab 90°

ST01361	100x15x0.8mm	KK90 10 08 PG
ST01362	150x15x0.8mm	KK90 15 08 PG
ST01363	200x15x0.8mm	KK90 20 08 PG



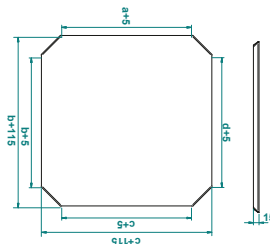
Capac îmbinare T jgheab

ST01364	100x15x0.8mm	KKT 10 08 PG
ST01365	150x15x0.8mm	KKT 15 08 PG
ST01366	200x15x0.8mm	KKT 20 08 PG



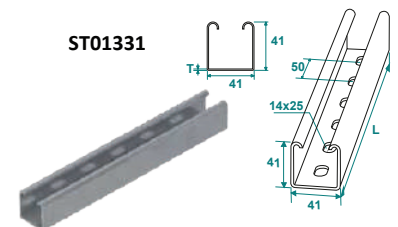
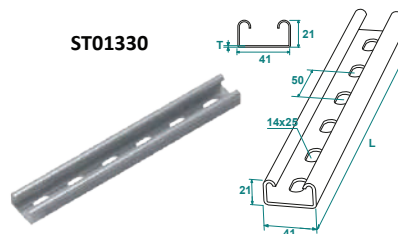
Capac îmbinare cruce jgheab

ST01367	100x15x0.8mm	KKD 10 08 PG
ST01368	150x15x0.8mm	KKD 15 08 PG
ST01369	200x15x0.8mm	KKD 20 08 PG



Profile șină

ST01330	41x21x1.2mm/L:3000	C 2141A 12 PG
ST01332	41x41x1.5mm/L:3000	C 4141A 15 PG
ST01331	41x41x2mm/L:3000	C 4141A 20 PG



Tuburi rigide și accesorii




Cod	Denumire
MM00033	Tub rigid PVC IPEY 11
MM00034	Tub rigid PVC IPEY 13
MM00035	Tub rigid PVC IPEY 16
MM00036	Tub rigid PVC IPEY 18
MM00037	Tub rigid PVC IPEY 20
MM00038	Tub rigid PVC IPEY 25
MM00039	Tub rigid PVC IPEY 32



Cod	Denumire
ST00288	Cot tub rigid PVC 11
ST00291	Cot tub rigid PVC 13
ST00292	Cot tub rigid PVC 16
ST00293	Cot tub rigid PVC 18
ST00287	Cot tub rigid PVC 20
ST00289	Cot tub rigid PVC 25
ST00290	Cot tub rigid PVC 32



ST00295	Mufă îmbinare tub PVC 11
ST00296	Mufă îmbinare tub PVC 13
ST00297	Mufă îmbinare tub PVC 16
ST00298	Mufă îmbinare tub PVC 18
ST00294	Mufă îmbinare tub PVC 20
ST00299	Mufă îmbinare tub PVC 25
ST00300	Mufă îmbinare tub PVC 32



ST00307	Diblu + șurub 6 (100 buc.)
ST00309	Diblu + șurub 8 (100 buc.)
ST00308	Diblu + șurub 10 (100 buc.)

MM00807	Clemă Cui 5mm (100 buc.)
MM00821	Clemă Cui 6mm (100 buc.)
MM00822	Clemă Cui 7mm (100 buc.)
MM00823	Clemă Cui 9mm (100 buc.)
MM00824	Clemă Cui 10mm (100 buc.)
MM00825	Clemă Cui 12mm (100 buc.)
MM00826	Clemă Cui 14mm (100 buc.)



ST00552	Clemă rapidă fixare cablu (brăduț) 6mm (100 buc.)
ST00553	Clemă rapidă fixare cablu (brăduț) 7mm (100 buc.)
ST00554	Clemă rapidă fixare cablu (brăduț) 8mm (100 buc.)
ST00555	Clemă rapidă fixare cablu (brăduț) 10mm (100 buc.)
ST00556	Clemă rapidă fixare cablu (brăduț) 12mm (100 buc.)
ST00557	Clemă rapidă fixare cablu 6mm (100 buc.)
ST00558	Clemă rapidă fixare cablu cu șurub 8mm (100 buc.)
ST00559	Clemă rapidă fixare cablu cu șurub 10mm (100 buc.)

Doze



Doze derivație îngropate zidărie/rigips



ST00302

Doză legătură tencuială ST
80x35 mm, 1481



ST00303

Doză legătură tencuială ST
100x100x55, 1478



ST00305

Doză legătură rigips
100X150x60, 1460



ST00316

Doză legătură rigips
110X95X55, 2036



ST00306

Doză legătură rigips
200x150x60, 1463

Doze aparat zidărie/rigips și doze derivație aparente



ST00301

Doză aparat tencuială ST01
65X42mm, 1468



ST00310

Doză aparat tencuială ST02
60x40mm-inseriabilă, 1469



ST00304

Doză aparat rigips O2
65x45mm, 1465



ST00407

Doză aparat rigips
Pachet 30 buc. GC02



MM00700

Capac doză legătură
ST 130x50 cu șuruburi



MM00108

Doză aparat rigips dublă
5737



MM00534

Doză aparat rigips dublă
Pachet 10 buc.



MM00535

Doză legatură tencuială PT
80x40 IP40



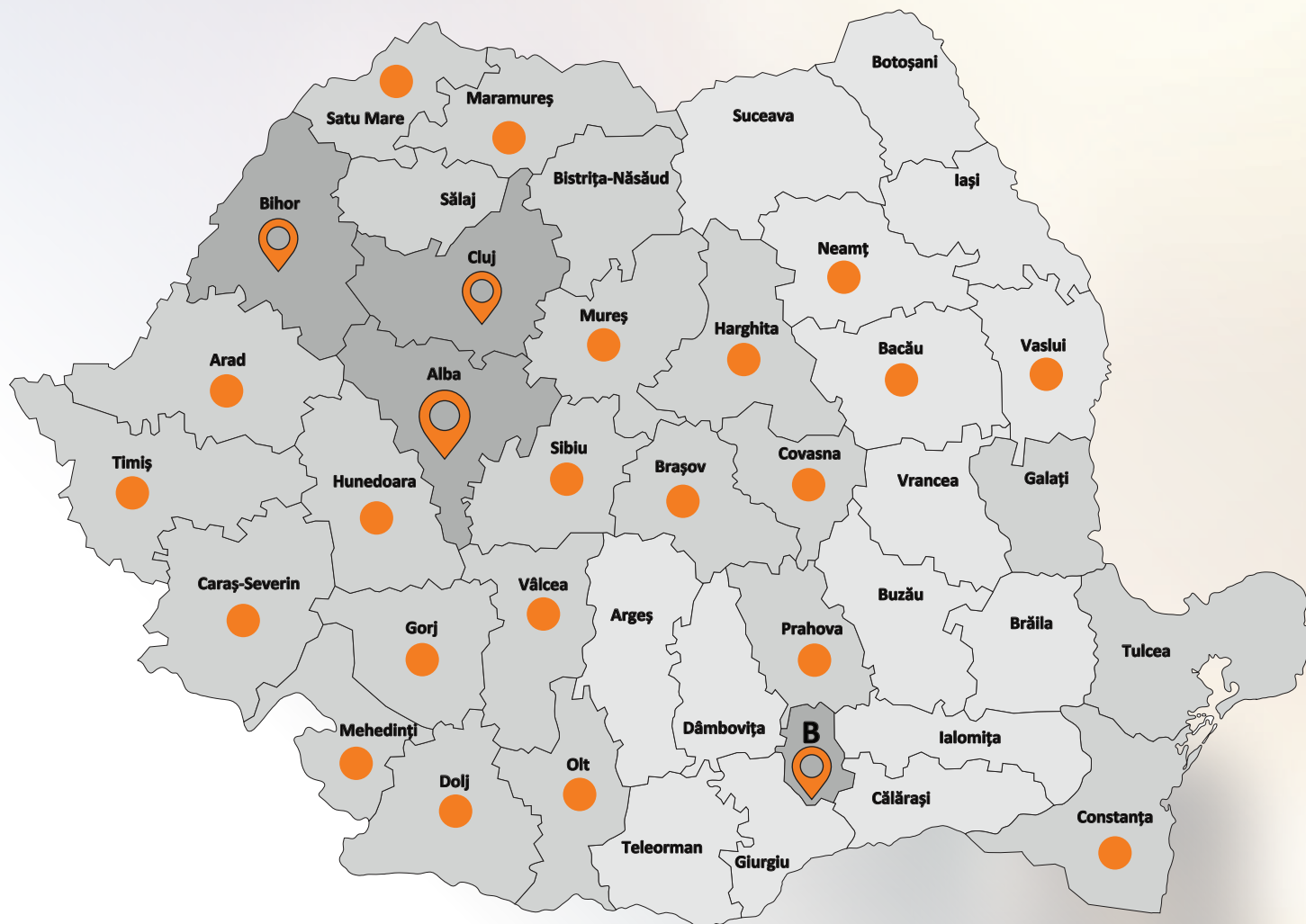
MM00697

Doză legatură 80x80x30
pentru PAT PVC



MM00698

Doză legatură 80x80x40
pentru PAT PVC



www.starke.ro

Sediul Central Alba Iulia

Calea Alba Iulia nr. 28
Parc Industrial Drâmbar
Comuna Ciugud, Jud. Alba
Cod poștal 517241

Tel.: +40 358 401 358 / +40 258 818 191
E-mail: office@tobimar.ro

Filiala București

Șoseaua Alexandriei nr. 193
Sector 5, București
Cod poștal 051528

Tel.: +40 314 250 974
E-mail: bucuresti@tobimar.ro

Filiala Cluj

Piața 1 Mai, nr. 4-5
Mun. Cluj-Napoca, Jud. Cluj
Cod poștal 400141

Tel.: +40 723 677 122
E-mail: bianca.todor@tobimar.ro

Filiala Oradea

Strada Meșteșugarilor nr. 46
Mun. Oradea, Jud. Bihor
Cod poștal 410266

Tel.: +40 259 442 255
E-mail: oradea@tobimar.ro